



中非民间商会  
China-Africa Business Council

# 非洲经贸投资指南 2023-2024

GUIDE FOR TRADE  
AND INVESTMENT IN AFRICA

联合国经社理事会特别咨商  
联合国贸发会议全面观察员

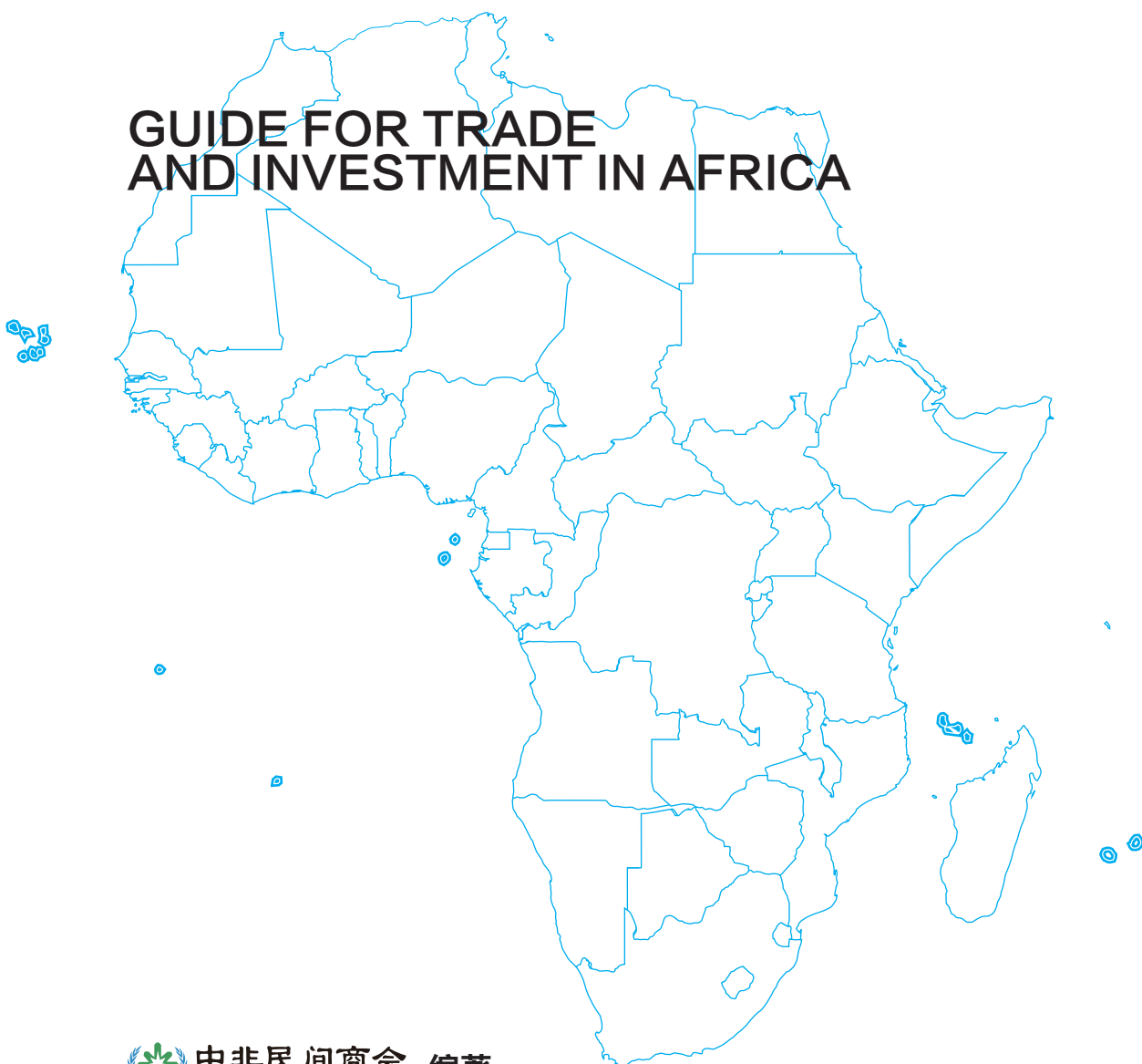
Special Consultative Status with ECOSOC  
General Observer Status with UNCTAD



# 非洲经贸投资指南

## 2023-2024

GUIDE FOR TRADE  
AND INVESTMENT IN AFRICA



中非民间商会 编著  
China-Africa Business Council



# 目录

## ■ 卷首语 1

推动中非民间商会工作再上新台阶 . . . . .	1
共同在非洲热土上持续创优 . . . . .	3

## ■ 第一章 非洲 54 国概览与经济数据 5

● 北部非洲	6
摩洛哥 . . . . .	8
阿尔及利亚 . . . . .	10
突尼斯 . . . . .	12
利比亚 . . . . .	14
埃及 . . . . .	16
苏丹 . . . . .	18
● 东部非洲	20
厄立特里亚 . . . . .	22
吉布提 . . . . .	24

埃塞俄比亚	26
南苏丹	28
索马里	30
肯尼亚	32
乌干达	34
卢旺达	36
布隆迪	38
坦桑尼亚	40
科摩罗	42
塞舌尔	44
马达加斯加	46
毛里求斯	48
马拉维	50
赞比亚	52
莫桑比克	54
津巴布韦	56

## ● 南部非洲 58

纳米比亚	60
博茨瓦纳	62
斯威士兰	64
莱索托	66
南非	68

## ● 西部非洲 70

佛得角	72
毛里塔尼亚	74
马里	76
尼日尔	78
布基纳法索	80
冈比亚	82
塞内加尔	84
几内亚比绍	86
几内亚	88
塞拉利昂	90

利比里亚	92
科特迪瓦	94
加纳	96
多哥	98
贝宁	100
尼日利亚	102
<b>● 中部非洲</b>	<b>104</b>
乍得	106
中非	108
喀麦隆	110
加蓬	112
赤道几内亚	114
圣多美和普林西比	116
刚果（布）	118
刚果（金）	120
安哥拉	122

## ■ 第二章 当前非洲发展的格局与趋势 125

<b>● 非洲经济展望</b>	<b>127</b>
2023 年撒哈拉以南非洲十大关键议题展望	127
IMF《世界经济展望》：非洲国家未来能否实现增长？	132
为什么非洲对美国很重要：五大原因	142
投资非洲的风险与防范	151
2023 年，投资埃塞俄比亚走向何方	154
<b>● 非洲行业分析</b>	<b>157</b>
2023 年非洲电子商务市场的发展潜力及重要机会	157
后疫情时期，如何在非洲医药市场“抢先一步”？	165
非洲采掘业：2023 年值得关注的亮点	171
非洲风能开发：蓄势中奋力挺进	175

● **非洲市场分析** 179

标银集团最新《非洲市场揭秘》要点 . . . . . 179

加纳债务重组：为今年非洲“紧缩年”定调 . . . . . 181

如何看待非洲债务 . . . . . 184

**附 录 中非双边驻外机构联系方式一览表 189**

本《指南》仅供内部使用,禁止对外传播或用于商业用途

本《指南》勘误与补充敬请联系李雪薇  
010-64094600 转 8066; 18614269717

# 卷首语

## 推动中非民间商会工作再上新台阶

——2022年12月26日在中非民间商会第四届会员大会上的发言

吴严明

首先非常感谢各位会员、理事的信任，选举我担任中非民间商会第四届理事会会长，我深感荣幸，更深感责任重大。会长是一个职位，一个荣誉，更是一份责任。请允许我向为中非民间商会发展壮大做出贡献的历届老领导和理事会员代表们致以最崇高的敬意。在今后的工作中，我将与全体会员、理事一起尽心尽责，共同把中非民间商会的工作做好，进一步推进中非民间商会各项工作取得新的成果。

商会新一届会长班子都是中非经贸合作主要行业、主要国别的代表性企业，有影响力的企业，有幸

和大家共同工作，我们一定在全国工商联的领导下，在落实中非合作论坛各项举措中，在推动中非合作高质量发展中，在构建中非命运共同体建设中发挥示范带头作用。

各位会员，在当选商会新一届理事会的会长之际，我就商会发展提出：

**一、衷心感谢前任会长和会长班子大量和卓有成效的工作。**商会成立以后，在创会会长胡德平部长“文化先行、义利兼顾、合作共赢”的创会理念下，在汪力成会长“以情怀致敬中非友谊，以市场提升中

非合作”的办会宗旨下，中非民间商会已经成为联合国、非洲各国政府认可的，在企业界具有很大影响力的组织。我希望在今后的工作中，各位老领导和名誉会长、副会长们能够一如既往的关心中非民间商会工作的各项工作，在过程当中多给予指导和鞭策。我也希望在本届会长的任期内不负重望，将中非民间商会的作用和价值发扬光大，推动中非民间商会工作再上新台阶。

**二、一个企业的力量是有限的，我们大家联合起来的力量是无穷的。**我将与各位会长班子成员，以及各位理事会员代表共同努力，既是把中非民间商会建设成为中非合作论坛举措的践行者；非洲经济社会发展的建设者；中国企业非洲业务的服务者；中国企业投资非洲的推动者；中非团结抗疫的助力者；民心相通与青年公益的促进者。一是整合商会优秀资源，聚焦三项论坛举措，发布《中国企业投资非洲报告》，配合中非民间投资促进平台，协助一带一路中非合作产业园。二是整合同行业的资源，着力帮助制造业、基础设施、工业园区等行业会员企业，摆脱疫情影响，回到发展正轨。重点促进医疗、农业、电子商务、物流等新产业抓住在非洲的发展机遇。三是整合会员企业的资源，在防范风险、金融支持、人才服务等领域，通过法律商事、财税保险、银行基金等专业会员企业为商会会员企业赋能。

**三、支持商会党建工作，培养商会造血能力，建设职业化秘书处。**中非民间商会一直是全国工商联直属商会当中的党建工作先进。在党建工作组织形式、工作内容、务实成果等方面守正创新。在今后的工作中我们将采取多种形式，为党建工作提供支持。充分发挥商会的网络优势，广泛开展理想信念教育活

动，为“两个健康”工作营造良好的氛围，进一步提升商会的凝聚力。要整合地方政府资源，聚焦商会品牌活动，中非民营经济合作论坛、中非民营经济地方对话、中国企业投资非洲报告是第三届理事会举办的重要会议，也是商会打造的品牌活动。未来商会将把这些国家级论坛和特色会议更多的与地方政府合作，邀请国家部委、金融机构、非洲代表、企业家赴地方交流，赋能中非地方合作，同时我们也将规划有关中非合作的行业企业展会，将国家任务、地方需要、企业需求有机结合起来。欢迎有地方资源和合作意愿的会员企业积极参与。未来，我们将更加注重商会秘书处的职业化建设，从工作环境、工作能力、工作薪酬等方面向国际化商会协会标准看齐，充分发挥国际性商会秘书处国际化、专业化、年轻化的优势和作用。

各位会员！中非合作论坛第九届部长级会议预计在2024年在北京召开，我们力争通过两年的工作形成一批可操作、有价值的政策建议，为国家对非经贸合作做出贡献的同时，也让广大民营企业充分参与到“一带一路”中非合作当中有获得感。

最后，中非民间商会新一届会长班子将全面贯彻习近平新时代中国特色社会主义思想，深入学习贯彻党的二十大精神，认真贯彻落实工商联十三大会议精神，服务于新时代党的中心任务，不断增强凝聚力，围绕促进“两个健康”主题，充分发挥在会员企业思想政治建设当中的引导作用，在会员企业改革发展中的示范作用，推动会员企业高质量发展，积极引导会员企业争当爱国敬业、守法经营、创业创新、回报社会的典范，为全面建设社会主义现代化国家，全面推进中华民族伟大复兴做出新的、更大的贡献。

中非民间商会会长

新安集团总裁

吴严明

# 共同在非洲热土上持续创优

——2022年12月26日在中非民间商会第四次会员大会上的发言

张 新

在全国上下掀起深入学习贯彻党的二十大精神热潮之际，工商联十三大隆重召开。中央领导出席并代表党中央和国务院致贺词，亲切接见了全联新老领导班子，充分体现了以习总书记为核心的党中央对民营经济的特殊关心关怀。中非商会在工商联十三大胜利召开后的第一时间举行第四次会员大会，是落实党的二十大精神和工商联十三大会议精神的具体践行，承前启后继往开来。中非商会是一个满载光荣历史的集体，在中央领导同志领导亲自关心下，发展成为中非经贸投资合作的重要平台、展示中国企业的重要窗口和宣传中国改革开放成果的重要阵地。近年来，中非民间商会在胡德平部长和汪力成会长的带领下，深度参与中非合作，为中非友好合作精神代代相传做出了贡献。在此，请允许我向商会前三届会长班子及秘书处致以诚挚的感谢和崇高的敬意！

会议推举我担任第四届理事会的理事长，是全国工商联和各位理事对我本人极大的信任和鼓励，有幸能与各位会长及广大会员们一道为中非友谊贡献力量的同时，深感责任在肩且差距很大。

结合党的二十大报告及工商联十三大会议精神，我就商会国际化发展提出：

## 一、准确贯彻新发展理念，强化价值观引领，服务中非民营经济合作高质量发展

民营企业是推动中非经贸合作高质量发展的主力军。我们要坚决贯彻落实党中央和全国工商联的决策部署，把握时代大势、遵循经济规律，商会要主动作为、靠前服务为会员企业赋能，帮助会员企业践行新发展理念、融入新发展格局。扎实推进“融智、融资、融商”服务，为会员高质量走出去提供咨询、信息、法律、投融资、安保等服务，引导会员企业提升境外投资质量效益、有效防范境外风险，引导会员企业“抱团出海”参与中非合作。持续承办中非民营经济合作论坛、《中国企业投资非洲报告》等中非重点经贸交流品牌活动，参与中非合作论坛，办好中非民营经济“地方对话”，支持服务会员企业高质量参与“一带一路”中非合作。同时，要引导会员企业树立正确的国家观、法治观、事业观、财富观，弘扬企业家精神和工匠精神，加大对优秀会员企业的正面宣传。引导会员企业树立法治意识、契约精神、守约观念，做诚信守法的表率。选树先进典范，不断增强会员企业自我学习、自我教育、自我提升的意识和能力。

## **二、带动会员企业参与国际协作，全方位带动中国标准、中国制造走出去，提升标准规则等中非“软联通”水平**

我将与会长班子一道和会员企业共同在非洲热土上持续创优，助力大家在更广泛的舞台上扩大交流与合作，增加会员企业之间、中非企业家之间的粘性和相互信赖，相互取长补短。商会要推进中非民营经济合作领域的标准创新，培育更多中非制造业标准“领跑者”、“领先者”，带动会员企业提升创新水平。结合特变电 30 多年的创新发展，我们在装备中国的同时，也致力于把中国先进的建设经验与世界分享，带动中国标准走出去。目前特变电工先后参与国内外行业标准制订 100 余项，形成了中国机电产品在国际市场上的品牌影响力和竞争力，我们愿同所有会员企业一道在紧跟国家战略步伐，发挥好各自优势，抢抓机遇、主动作为，深度参与中非产能和装备制造协作。

## **三、以身作则积极承担企业社会责任，为非洲经济社会发展作出应有的贡献**

我们要引导会员企业自觉践行共享发展理念，助推非洲国家经济社会建设，在助力构建中非命运共

同体的伟大实践中作贡献。商会要服务会员企业融入非洲重大发展战略、各区域重大发展战略。与非洲各国驻华大使馆、非盟驻华代表处建立密切联系，与非洲各国投资促进机构成为合作伙伴，在非洲和国内举办双多边推介会和交流会，邀请更多非洲合作伙伴参与商会各类会议活动，组织动员会员企业参加非洲区域性经贸活动，要加强会员企业项目的跟踪服务，促进投资项目真正落地。要引导会员企业积极参与非洲的社会建设和公益事业，鼓励会员企业发布企业社会责任报告、积极宣传优秀案例。引导会员企业积极参与非洲职业教育、医疗卫生、文化体育、社区服务和环境保护等社会事业。

各位会员，总书记指出中非合作在纷繁复杂的变局中谱写了守望相助的精彩篇章，为构建新型国际关系树立了光辉典范。我相信在第四届理事会会长班子的带领下，我们会持续把商会发扬光大，持续把商会做优做强，不辜负党中央和全国工商联以及大家的期望，讲好中国故事、讲好中非故事，为推动构建高水平中非命运共同体做出我们中非商会的新贡献。

谢谢大家！

全国人大代表  
全国工商联副主席  
中非民间商会理事长  
特变电工股份有限公司董事长  
**张新**

## 第一章

# 非洲54国 概览与经济数据

### 数据来源:

World Bank – World Development Index

World Bank International Labor Organization

World Bank – Development Organization Research Group

Economist Intelligence Unit – Country Analysis

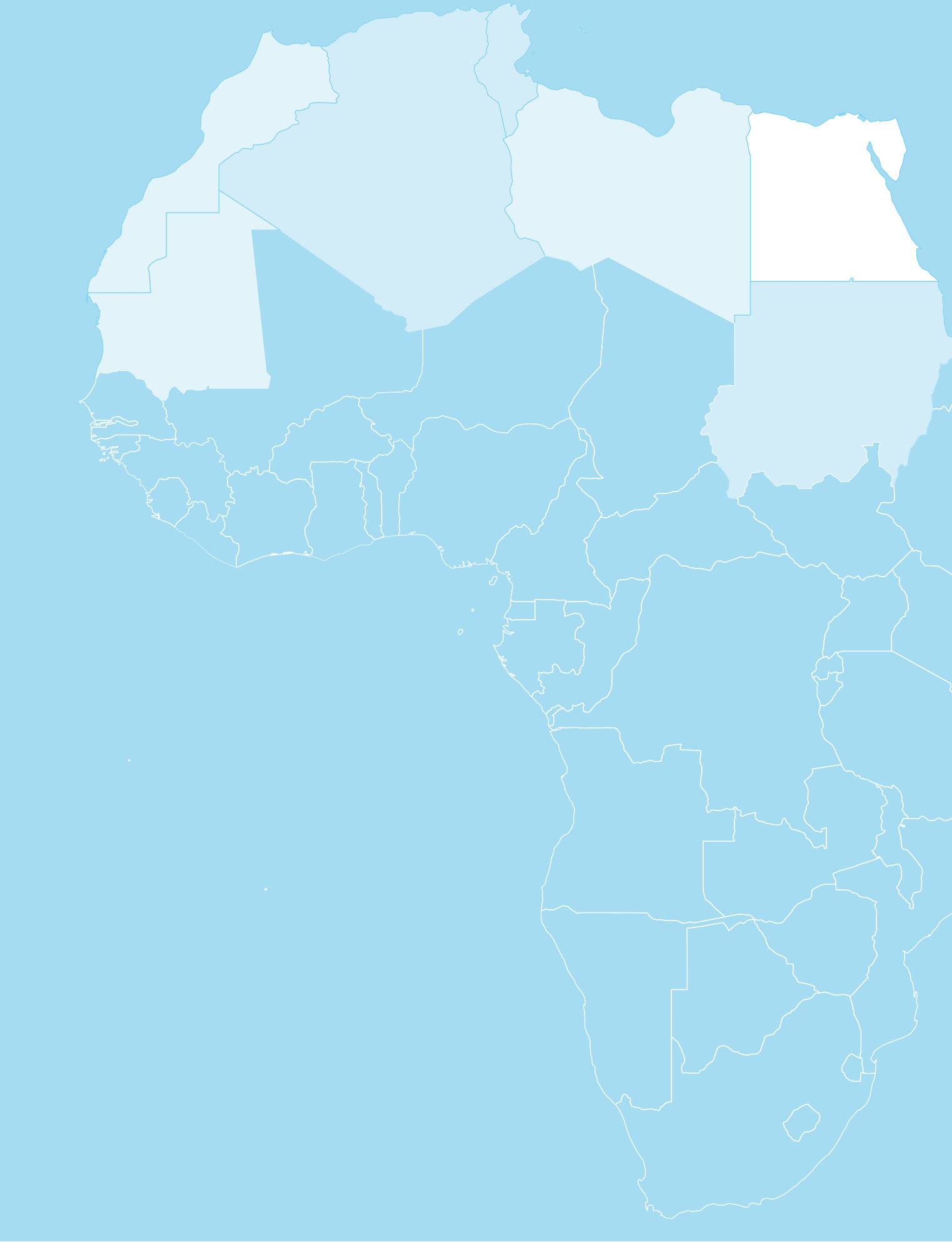
International Monetary Fund – International Financial Statistics

United Nations Conference on Trade and Development – UNCTADstat

商务部对外投资合作国别（地区）指南

中非民间商会

数据更新时间：2023年3月17日





# 北部非洲

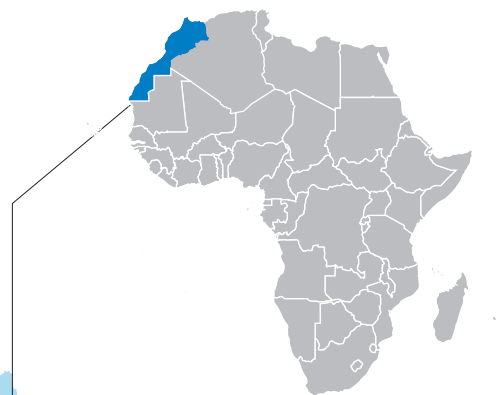
## NORTH AFRICA

# 摩洛哥 Kingdom of Morocco



## 简介

作为经济发展水平较高的非洲国家，摩洛哥正在努力向新兴国家的行列迈进，经济持续增长，基础设施建设日益发展和完善，新能源、电力、工业等领域取得突出发展成就，农业现代化水平逐步提高，金融、航空、物流、电信、建筑等服务业加快发展。摩洛哥有优势有条件成为中国企业开拓非洲和欧洲市场的平台，进军欧美市场的桥梁。未来 5-10 年，一个立足摩洛哥、面向欧美和非洲的中高端产业合作平台将逐步形成。



## 中国驻摩洛哥王国大使馆

📍 地址：16, AVENUE AHMED BALAFREJ, SOUISSI, RABAT  
☎ 电话：00212-53-7754092/7754056  
📠 传真：00212-53-7757519/659394/7756966  
✉ 邮箱：Chinaemb\_ma@mfa.gov.cn

## 摩洛哥王国驻华大使馆

📍 地址：北京市朝阳区工体北路 1 号院三里屯外交公寓办公楼 2 单元 041/042  
☎ 电话：8610-65321489/65321796  
📠 传真：8610-65321453  
✉ 邮箱：sifama.beijing@moroccoembassy.org.cn

## 中国驻摩洛哥王国经参处

📍 地址：2, RUE CADI MEKKI EL-BITAOURI, SOUISSI, RABAT, MAROC  
☎ 电话：00212-53-7754940  
📠 传真：00212-53-7756966  
✉ 邮箱：ma@mofcom.gov.cn



扫码查看商务部国别投资指南

### 国名

摩洛哥王国



国土面积 km<sup>2</sup>

71.09 万



人口

3707.66 万



城镇人口

62.99%



首都

拉巴特



主要城市

达尔贝达、阿加迪尔、马拉喀什



货币

摩洛哥迪拉姆



宗教

伊斯兰教



主要民族

阿拉伯人、柏柏尔人



官方语言

阿拉伯语



其它语言

法语、提格雷尼亚语、提格雷语



国家体制

君主立宪制



政体、政党

多党制，公正与发展党、独立党、人民运动、进步与社会主义党、全国自由人士联盟、真实性与现代党



## 总量 GDP

2021  
1428.7  
亿美元



## 人均 GDP

2021  
3795.4  
美元



## GDP 增速预测

2022 4.5  
2023 4.5  
2024 1.2

营商便利指数  
世界银行

非洲排名 3  
全球排名 61

全球清廉指数  
透明国际

非洲排名 14  
全球排名 94

全球卫生安全指数  
约翰·霍普金斯大学

非洲排名 10  
全球排名 108

人类发展指数  
联合国开发计划署

非洲排名 10  
全球排名 123

## 经济数据

	2013	2014	2015	2016	2017	2018	2019	2020	2021
GDP (十亿美元)	106.83	110.08	101.18	103.31	109.71	117.92	128.92	121.35	142.87
GDP 增长率 (%)	4.54	2.67	4.54	1.06	4.23	2.99	2.89	-7.19	7.93
人均 GDP (美元)	3121.7	3171.7	2875.3	2896.7	3036.3	3222.2	3498.6	3258.1	3795.4
通货膨胀率 (%)	1.88	0.44	1.56	1.64	0.75	1.91	0.3	0.71	1.4
外汇储备 (十亿美元)	18.8	20.27	22.75	25.1	26.19	24.46	N.A.	36	35.65
外债余额 (十亿美元)	39.3	42.87	43.07	46.38	49.8	49.04	54.99	65.73	65.41
外国直接投资净流入 (十亿美元)	3.361	3.525	3.253	2.153	2.68	3.544	1.721	1.419	2.151
商品进口 (百万美元)	45190	46283	38100	41391	44490	51038	50734	43831	58034
商品出口 (百万美元)	21972	23920	22334	22661	25272	28609	29132	27159	35843
失业率 (%)	9.23	9.7	9.46	9.3	9.19	9.08	9.28	11.45	11.47
移动电话用户 (每 100 人)	125.83	129.02	124.28	118.18	123.42	124.17	127.95	133.89	139.28
互联网用户 (每 100 人)	56	56.8	57.08	58.27	61.76	64.8	84.12	84.12	88.13
主要出口	服装及纺织品、机动车、电子部件、无机化学、天然矿产								
主要进口	服装及纺织品、机动车、电子部件、无机化学、天然矿产								
重点、特色产业	原油、纺织布料、电信设备、小麦、天然气及电力、晶体管								
双边投资保护协定	农业、采掘和半加工业、纺织 品和制革、化工及相关产业、 金属和机械、电气和电子、手 工业、旅游业								
避免双重征税协定	已签订								

# 阿尔及利亚

The People's Democratic Republic of Algeria



## 简介

国土面积和人口数量较大，石油、天然气和页岩气资源丰富，市场体量稳居非洲前列。近年来，阿尔及利亚连续实施基础设施五年规划，公路、铁路、通讯、电力等领域都得到一定发展，但较规划目标还有一定距离。此外，阿尔及利亚农业、工业、旅游业等发展程度较低，私人部门发展也相对落后，发展潜力仍很大。



## 中国驻阿尔及利亚民主人民共和国大使馆

📍 地址：34 BOULEVARD DES MARTYRS, ALGER  
 ☎ 电话：00213-23-692724/692926  
 📠 传真：00213-23-6930566/93082  
 ✉ 邮箱：chinaemb\_dz@mfa.gov.cn

## 阿尔及利亚民主人民共和国驻华大使馆

📍 地址：北京市朝阳区三里屯路 7 号  
 ☎ 电话：8610-65321231/65323773  
 📠 传真：8610-65321648  
 ✉ 邮箱：algpek@ymail.com

## 中国驻阿尔及利亚经参处

📍 地址：34,BOULEVARD DES MARTYRS,ALGER,ALGERIE  
 ☎ 电话：00213-23-469368/469369  
 📠 传真：00213-23-469367  
 ✉ 邮箱：dz@mofcom.gov.cn

国名 阿尔及利亚民主人民共和国

国土面积 km<sup>2</sup> 238.17 万

人口 4417.8 万

城镇人口 73.19%

首都 阿尔及尔

主要城市 安纳巴、奥兰等

货币 阿尔及利亚第达尔

宗教 伊斯兰教（国教）

主要民族 阿拉伯人、柏柏尔人、图瓦雷格人、姆扎布人

官方语言 阿拉伯语

其它语言 法语、塔马兹特语

国家体制 总统制共和制

政体、政党 多党制，民族解放阵线、民族民主联盟、阿尔及利亚人民争取和平社会运动、劳工党、社会主义力量阵线、文化与民主



扫码查看商务部国别投资指南



## 总量 GDP

2021  
1630.4  
亿美元



## 人均 GDP

2021  
3690.6  
美元



## GDP 增速预测

2022 2.3  
2023 1.8  
2024 3.7

营商便利指数  
世界银行

非洲排名 33  
全球排名 178

全球清廉指数  
透明国际

非洲排名 22  
全球排名 116

全球卫生安全指数  
约翰·霍普金斯大学

非洲排名 39  
全球排名 163

人类发展指数  
联合国开发计划署

非洲排名 3  
全球排名 91

## 经济数据

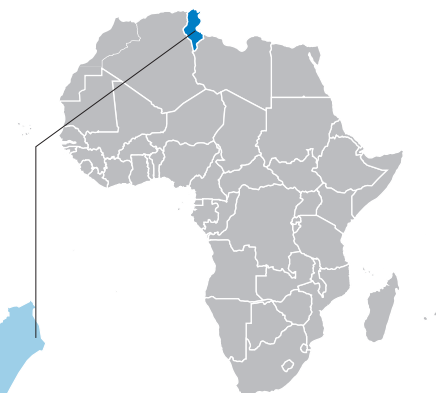
	2013	2014	2015	2016	2017	2018	2019	2020	2021
GDP (十亿美元)	209.75	213.81	165.98	160.03	167.39	173.76	171.77	145.01	163.04
GDP 增长率 (%)	2.80	3.80	3.70	3.20	1.30	1.40	1	-5.1	3.5
人均 GDP (美元)	5499.6	5493.0	4177.9	3946.4	4044.3	4114.7	4022.2	3337.3	3690.6
通货膨胀率 (%)	3.25	2.92	4.78	6.40	5.59	4.27	1.95	2.42	7.23
外汇储备 (十亿美元)	201.44	186.35	150.6	120.8	104.9	87.4	N.A.	60.91	56.21
外债余额 (十亿美元)	5.25	5.52	4.67	5.46	5.71	5.71	5.49	5.18	7.38
外国直接投资净流入 (十亿美元)	1.697	1.507	-0.585	1.636	1.232	1.466	1.381	1.127	0.87
商品进口 (百万美元)	55028	58580	51702	47089	46059	46271	41934	34392	36000
商品出口 (百万美元)	64974	60061	34668	30026	35191	41797	35824	23797	36700
失业率 (%)	9.8	10.2	11.2	10.2	12.0	11.9	10.51	12.55	12.7
移动电话用户 (每 100 人)	103.61	111.24	108.81	116.00	110.77	111.7	106.37	104.84	106.45
互联网用户 (每 100 人)	22.50	29.50	38.20	42.95	47.69	49.0	57.9	62.9	N.A.
主要出口	石油、天然气、石油产品 97%								
主要进口	资本货物、食品、消费品								
重点、特色产业	石油天然气工业								
双边投资保护协定	已签订								
避免双重征税协定	已签订								

# 突尼斯 The Republic of Tunisia



## 简介

政局、社会总体稳定,法律健全,社会包容开放,重视教育,受过高等教育的人力资源丰富。突尼斯政府重视工业、农业协调发展,近年加快实施的私有化和结构性改革成效显著,特别是在工业领域实施的新技术、新工艺发展计划吸引了大量世界级工业巨头企业来突尼斯投资,从而使其汽车配件、航天、电子以及纺织、服装工业得到长足发展,逐渐成为欧洲地中海出口(制造)平台。



## 中国驻突尼斯共和国大使馆

📍 地址: 22, RUE DU DOCTEUR-BURNET, MUTUELLEVILLE, TUNIS  
☎ 电话: 00216-71780064/98463848  
📠 传真: 00216-71792631  
✉ 邮箱: chinaemb\_tn@mfa.gov.cn

## 突尼斯共和国驻华大使馆

📍 地址: 北京市朝阳区三里屯东街1号  
☎ 电话: 8610-65322435/65322436/65327688  
📠 传真: 8610-65325818  
✉ 邮箱: embassyoftunisia@163.com

## 中国驻突尼斯经参处

📍 地址: 22, RUE DR. BURNET 1002 TUNIS, TUNISIE  
☎ 电话: 00216-7024-8685/8686  
📠 传真: 00216-7179-2631  
✉ 邮箱: tn@mofcom.gov.cn



扫码查看商务部国别投资指南

### 国名

突尼斯共和国



国土面积 km<sup>2</sup>

16.36 万



人口

1226.29 万



城镇人口

69.25%



首都

突尼斯市



主要城市

苏斯省、比塞大等



货币

突尼斯第纳尔



宗教

伊斯兰教 - 逊尼派



主要民族

阿拉伯人、柏柏尔人



官方语言

阿拉伯语



其它语言

法语



国家体制

总统制共和制



政体、政党

复兴运动、保卫共和大会党、争取工作与自由民主论坛



## 总量 GDP

2021  
466.9  
亿美元



## 人均 GDP

2021  
3807.1  
美元



## GDP 增速预测

2022 8  
2023 10.5  
2024 2.5

营商便利指数  
世界银行

非洲排名 5  
全球排名 90

全球清廉指数  
透明国际

非洲排名 13  
全球排名 85

全球卫生安全指数  
约翰·霍普金斯大学

非洲排名 17  
全球排名 123

人类发展指数  
联合国开发计划署

非洲排名 4  
全球排名 97

## 经济数据

	2013	2014	2015	2016	2017	2018	2019	2020	2021
GDP (十亿美元)	46.25	47.63	43.17	41.8	39.8	39.77	41.91	42.54	46.69
GDP 增长率 (%)	2.88	2.97	1.19	1.16	1.92	2.66	1.5	-8.62	4.32
人均 GDP (美元)	4222.7	4305.5	3861.7	3697.9	3481.2	3438.8	3477.9	3497.7	3807.1
通货膨胀率 (%)	5.32	4.63	4.44	3.63	5.31	7.31	6.72	5.63	5.71
外汇储备 (十亿美元)	7.55	7.5	7.56	6.14	6.14	5.66	N.A.	N.A.	8.85
外债余额 (十亿美元)	25.77	26.47	27.25	28.36	33.47	34.66	39.38	41.05	41.61
外国直接投资净流入 (十亿美元)	1.059	1.025	0.971	0.623	0.811	0.989	0.81	0.592	0.66
商品进口 (百万美元)	24266	24828	20221	19462	20654	22705	21564	18333	22488
商品出口 (百万美元)	17061	16756	14073	13572	14204	15534	14933	13799	16689
失业率 (%)	15.93	15.06	15.22	15.51	15.38	15.46	15.13	16.59	16.82
移动电话用户 (每 100 人)	116.06	129.11	130.55	126.35	125.37	127.71	122.59	122.13	127.58
互联网用户 (每 100 人)	43.8	46.16	46.5	49.6	55.5	64.19	66.7	71.9	N.A.
主要出口	服装、半成品及纺织品、农产品、机制品、磷酸盐及化学品								
主要进口	纺织品、机械设备、碳氢化合物、化学品、食品								
重点、特色产业	农业、磷矿与化工产品、工业与制造业、服务业								
双边投资保护协定	已签订								
避免双重征税协定	已签订								

# 利比亚 State of Libya



## 简介

1951 年独立，建立联邦制的利比亚联合王国，1963 年取消联邦制，改名利比亚王国。1969 年 9 月，以卡扎菲为首的“自由军官组织”发动政变，成立阿拉伯利比亚共和国，后改国名为大阿拉伯利比亚人民社会主义民众国。2011 年，爆发反对卡扎菲的利比亚内战，卡扎菲政权倒台。2013 年 5 月，国名改为利比亚国。近年来经济急剧下降，通货膨胀上升，储蓄剧减，财政状况和对外地位恶化。内乱、教派斗争和政治冲突干扰了利比亚双边贸易和转口贸易、抑制了旅游业和投资。



## 中国驻利比亚国大使馆

📍 地址：VILLA 20, THE RESIDENCE GOLF COURSE, GAMMARTH, TUNIS  
 ☎ 电话：00216-27167924  
 📠 传真：N.A.  
 ✉ 邮箱：chinaemb\_ly@mfa.gov.cn

## 利比亚国驻华大使馆

📍 地址：北京市朝阳区三里屯东六街 3 号  
 ☎ 电话：8610-65323666/65323980  
 📠 传真：8610-65323391  
 ✉ 邮箱：N.A.

## 中国驻利比亚经参处

📍 地址：P.O. BOX 6310, ANDALUS, TRIPOLI, LIBYA  
 ☎ 电话：00218-21-4831224  
 📠 传真：00218-21-4831225  
 ✉ 邮箱：eccolibya@mofcom.gov.cn



扫码查看商务部国别投资指南

## 国名

利比亚国



国土面积 km<sup>2</sup>

175.95 万



人口

673.53 万



城镇人口

80.39%



首都

黎波里市



主要城市

班加西市、苏尔特市



货币

利比亚第纳尔



宗教

伊斯兰教



主要民族

阿拉伯人、柏柏尔人



官方语言

阿拉伯语



其它语言

英语



国家体制

总统制共和制



政体、政党

全国力量联盟、公平与建设党



## 总量 GDP

2021  
428.2  
亿美元



## 人均 GDP

2021  
6357.2  
美元



## GDP 增速预测

2022 N.A.  
2023 N.A.  
2024 1.1

营商便利指数  
世界银行

非洲排名 52  
全球排名 209

全球清廉指数  
透明国际

非洲排名 50  
全球排名 171

全球卫生安全指数  
约翰·霍普金斯大学

非洲排名 43  
全球排名 172

人类发展指数  
联合国开发计划署

非洲排名 6  
全球排名 104

## 经济数据

	2013	2014	2015	2016	2017	2018	2019	2020	2021
GDP (十亿美元)	65.5	41.14	27.84	26.2	37.88	52.61	69.25	50.36	42.82
GDP 增长率 (%)	-13.6	-24	-8.86	-2.8	26.68	15.13	-11.2	-23.93	31.37
人均 GDP (美元)	10363.8	6466.9	4337.9	4035.2	5756.7	7877.1	10542.1	7568	6357.2
通货膨胀率 (%)	2.61	2.43	9.84	25.88	28.47	-1.2	N.A.	N.A.	N.A.
外汇储备 (十亿美元)	119.71	93.62	77.65	70.19	79.42	85.34	N.A.	66.3	82.26
外债余额 (十亿美元)	N.A.	N.A.	3.96	2.66	2.42	2.58	N.A.	N.A.	N.A.
外国直接投资净流入 (十亿美元)	0.702	N.A.	N.A.	N.A.	N.A.	N.A.	N.A.	N.A.	N.A.
商品进口 (百万美元)	27000	18994	16429	8667	11357	12833	17184	13748	18972
商品出口 (百万美元)	46018	20826	11392	9446	18379	24814	27733	7354	28986
失业率 (%)	19.06	18.96	18.88	18.79	18.63	18.47	19.66	20.07	19.58
移动电话用户 (每 100 人)	161.94	133.56	151.86	117.99	91.48	N.A.	56.6	43.91	N.A.
互联网用户 (每 100 人)	16.5	17.76	19.02	20.27	21.76	N.A.	N.A.	N.A.	N.A.
主要出口	原油、精炼石油产品、天然气、化学品								
主要进口	机械、半成品、食品、运输设备、消费品								
重点、特色产业	农业、工业								
双边投资保护协定	尚未签订								
避免双重征税协定	尚未签订								

# 埃及 The Arab Republic of Egypt



## 简介

是世界上最重要的文明古国之一，地处亚欧非三大洲交界处，扼守“21 世纪海上丝绸之路”的战略要冲，苏伊士运河走廊是连接南海、印度洋至红海、地中海的枢纽，埃及对接“一带一路”倡议有着天然的地理优势。自 2014 年塞西总统执政以来，逐步清除 2011 年“革命”引发的动荡因素，稳定国内政治局势，打击恐怖活动，推动浮动汇率、削减补贴、开放市场、吸引外资等全方位的经济改革，取得显著成绩。



## 中国驻阿拉伯埃及共和国大使馆

地址：14, BAGHAT ALI ST., ZAMALEK, CAIRO, EGYPT  
电话：00202-27380488/0477/0466  
传真：00202-27359459  
邮箱：webmaster\_eg@mfa.gov.cn

## 中国驻亚历山大总领事馆（埃及）

地址：6, BADAWI ST. RASSAFFA MOHARAM BEY, ALEXANDRIA, EGYPT  
电话：00203-3916953  
传真：00203-3906409  
邮箱：chinaconsul\_ax\_eg@mfa.gov.cn

## 阿拉伯埃及共和国驻华大使馆

地址：北京市朝阳区日坛东路 2 号  
电话：8610-65321825/65322541  
传真：8610-65325365  
邮箱：N.A.



扫码查看商务部国别投资指南

### 国名

阿拉伯埃及共和国



国土面积 km<sup>2</sup>

100.15 万



人口

10926.22 万



城镇人口

42.73%



首都

开罗



主要城市

亚历山大、苏伊士、塞得港



货币

埃及镑



宗教

伊斯兰教逊尼派、基督教



主要民族

东方哈姆族



官方语言

阿拉伯语



其它语言

科普特语、英语、法语



国家体制

总统制共和制



政体、政党

多党制，萨拉菲光明党、新华夫脱党、埃及社会民主党、自由埃及人党



## 总量 GDP

2021  
4041.4  
亿美元



## 人均 GDP

2021  
3698.8  
美元



## GDP 增速预测

2022 4.1  
2023 2.3  
2024 6.6

营商便利指数  
世界银行

非洲排名 15  
全球排名 130

全球清廉指数  
透明国际

非洲排名 27  
全球排名 130

全球卫生安全指数  
约翰·霍普金斯大学

非洲排名 32  
全球排名 153

人类发展指数  
联合国开发计划署

非洲排名 5  
全球排名 97

## 经济数据

	2013	2014	2015	2016	2017	2018	2019	2020	2021
GDP (十亿美元)	288.59	305.53	332.7	332.93	235.37	250.89	303.08	365.25	404.14
GDP 增长率 (%)	2.19	2.92	4.37	4.35	4.18	5.31	5.56	3.57	3.33
人均 GDP (美元)	3264.4	3378.8	3599	3525	2440.5	2549.1	2869.6	3398.8	3698.8
通货膨胀率 (%)	9.47	10.07	10.37	13.81	29.51	14.4	9.15	5.04	5.21
外汇储备 (十亿美元)	16.54	14.93	15.86	23.64	36.4	41.84	N.A.	39.22	39.82
外债余额 (十亿美元)	46.5	41.74	49.85	69.17	84.43	98.71	114.48	129.79	143.25
外国直接投资净流入 (十亿美元)	4.192	4.612	6.925	8.107	7.409	8.141	9.01	5.852	5.122
商品进口 (百万美元)	66180	66786	63574	55789	61627	72000	70919	59843	83503
商品出口 (百万美元)	29018	26853	21349	25468	25604	27624	N.A.	26630	43626
失业率 (%)	13.15	13.1	13.05	12.41	11.74	11.59	7.84	9.17	9.33
移动电话用户 (每 100 人)	112.78	105.41	101.7	103.54	106.76	95.29	90.27	88.73	94.68
互联网用户 (每 100 人)	29.4	33.89	37.82	41.25	44.95	46.92	57.28	71.91	N.A.
主要出口	原油及石油产品、水果蔬菜、棉花、纺织品、金属制品								
主要进口	机械设备、食品、化学品、木制品、燃料								
重点、特色产业	油气工业、纺织工业、汽车业、农业、服务业								
双边投资保护协定	已签订								
避免双重征税协定	已签订								

# 苏丹 The Republic of the Sudan



## 简介

地处非洲东北部，东临红海，陆地上与 7 个非洲国家接壤，交通非常便利，地缘优势明显。国土面积广袤，农、矿资源丰富，属于尚未大面积开发的处女地，蕴藏巨大发展潜力。但由于苏丹仍在美国“支持恐怖主义国家”名单中，外债、外汇、农产品贸易等问题尚未得到解决，影响苏经济发展。我国企业可观察苏丹局势发展，待局势平稳后，可对苏丹的农业和矿业等潜力领域进行投资，同时利用好苏丹港独特的红海地理优势，继续推动中苏经贸合作平稳发展。



## 中国驻苏丹共和国大使馆

📍 地址：喀土穆 AL-MANSHIA 区 多哈街  
☎ 电话：00249-183272730  
📠 传真：00249-183271138  
✉ 邮箱：chinaemb\_sd@mfa.gov.cn

## 苏丹共和国驻华大使馆

📍 地址：北京市朝阳区三里屯东二街 1 号  
☎ 电话：8610-65322205/65323715  
📠 传真：8610-65323320/65321280  
✉ 邮箱：mission@sudanembassybj.com

## 苏丹共和国驻广州总领事馆

📍 地址：广东省广州市天河区华夏路 30 号富力盈通大厦 2813-2814  
☎ 电话：8620-89287942  
📠 传真：8620-89287943  
✉ 邮箱：N.A.



扫码查看商务部国别投资指南

国名	苏丹共和国
国土面积 km <sup>2</sup>	188.61 万
人口	4565.72 万
城镇人口	34.94%
首都	喀土穆
主要城市	苏丹港、北喀土穆、恩图曼等
货币	苏丹镑
宗教	伊斯兰教 - 逊尼派
主要民族	阿拉伯人
官方语言	阿拉伯语
其它语言	英语、努比亚语、富尔语
国家体制	总统制共和制
政体、政党	多党制，全国大会党、乌玛党、民主联盟党



## 总量 GDP

2021  
343.3  
亿美元



## 人均 GDP

2021  
751.8  
美元



## GDP 增速预测

2022 7.1  
2023 10.1  
2024 0.3

营商便利指数  
世界银行

非洲排名 42  
全球排名 194

全球清廉指数  
透明国际

非洲排名 43  
全球排名 162

全球卫生安全指数  
约翰·霍普金斯大学

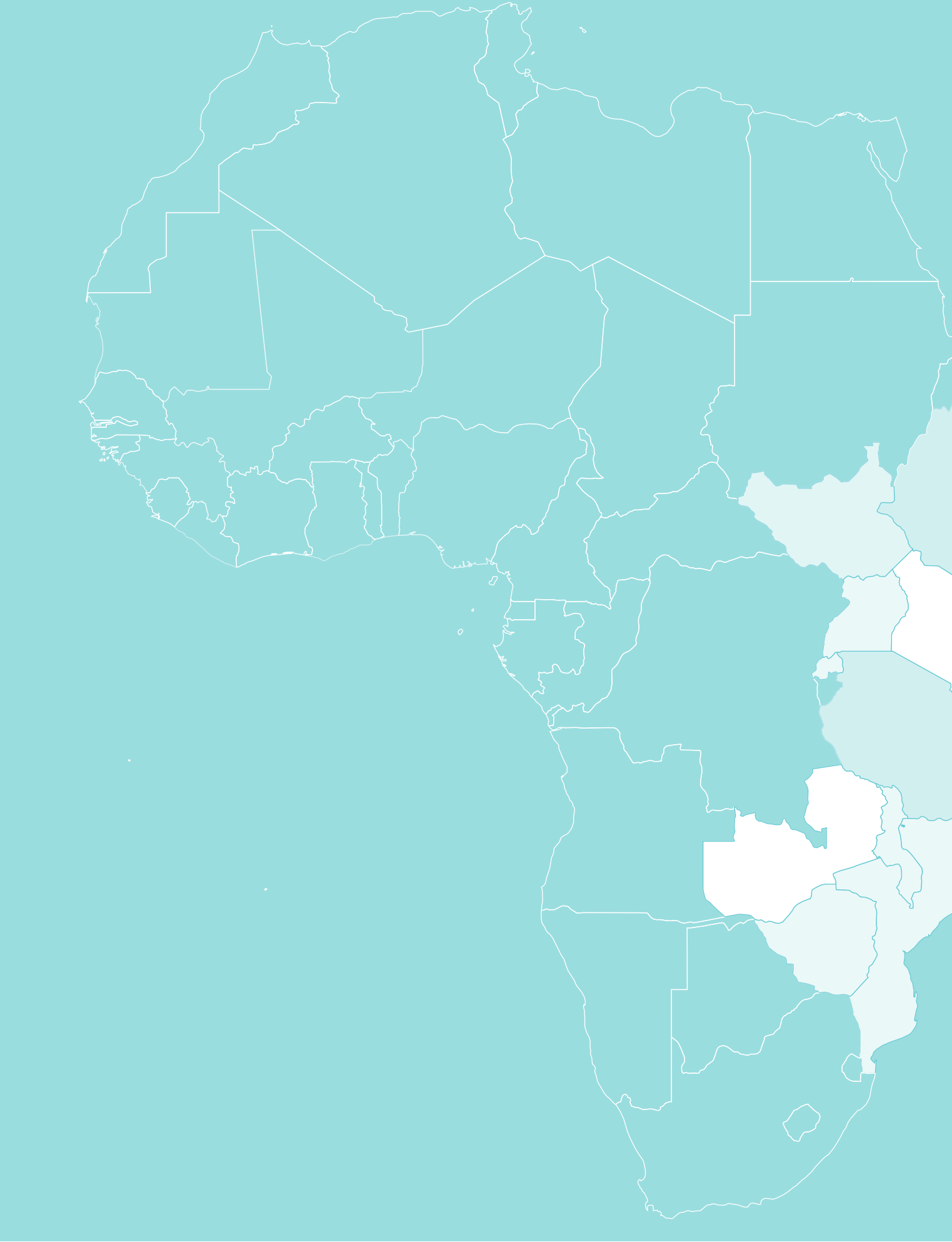
非洲排名 31  
全球排名 152

人类发展指数  
联合国开发计划署

非洲排名 36  
全球排名 172

## 经济数据

	2013	2014	2015	2016	2017	2018	2019	2020	2021
GDP (十亿美元)	57.73	64.94	74.29	51.77	45.38	26.08	32.34	27.03	34.33
GDP 增长率 (%)	4.39	2.68	4.91	4.7	4.28	-2.32	-2.18	-3.63	-1.87
人均 GDP (美元)	1557.2	1710	1909.7	1299.3	1111.9	623.9	748	608.3	751.8
通货膨胀率 (%)	36.52	36.91	16.91	17.75	32.35	63.29	50.99	150.32	382.82
外汇储备 (十亿美元)	0.19	0.18	0.17	0.17	0.18	N.A.	N.A.	N.A.	N.A.
外债余额 (十亿美元)	22.5	21.78	49.85	52.71	56.11	58.94	22.48	23.44	22.17
外国直接投资净流入 (十亿美元)	1.688	1.251	1.728	1.064	1.065	1.136	0.825	0.717	N.A.
商品进口 (百万美元)	9918	9211	9509	8311	9134	7850	9291	9838	9238
商品出口 (百万美元)	4790	4350	3169	3094	4100	3485	3735	3803	4279
失业率 (%)	17.5	17.39	17.32	17.22	17.06	16.9	17.65	19.65	19.81
移动电话用户 (每 100 人)	74.6	73.19	71.82	69.78	70.18	72.01	76.36	79.2	36.55
互联网用户 (每 100 人)	22.7	24.64	26.61	14.1	30.87	N.A.	25.9	28.4	N.A.
主要出口	黄金、石油及其产品、棉花、芝麻、活畜、花生、阿拉伯胶								
主要进口	食品、制成品、炼厂设备及运输设备、药品、化学品								
重点、特色产业	农牧业、矿业、工业								
双边投资保护协定	已签订								
避免双重征税协定	已签订								





# 东部非洲

## EAST AFRICA

# 厄立特里亚 The State of Eritrea



## 简介

地处东非及非洲之角最北部，扼连接苏伊士运河的红海另一段曼德海峡入口，战略位置十分重要。海洋及矿产资源丰富，基础设施建设需求大，外资政策相对健全，在农业、渔业、采矿业、建筑及旅游业等领域存在着较多投资机遇。政治和社会稳定，政府官员清廉，治安良好，民风淳朴，人民热情好客，劳动力素质高，富有实干精神，为吸收外资、开展经贸合作提供了有利条件。



## 中国驻厄立特里亚国大使馆

📍 地址：NO.137 RIBDA STREET, ADMINISTRATION TIRAVOLLO, ASMARA, ERITREA, P.O.BOX 204  
 ☎ 电话：00291-1-155022  
 📠 传真：00291-1-155014  
 ✉ 邮箱：chinaemb\_er@mfa.gov.cn

## 厄立特里亚国驻华大使馆

📍 地址：北京市朝阳区塔园外交人员办公楼 2-10-1  
 ☎ 电话：8610-65326534/65326535  
 📠 传真：8610-65326532  
 ✉ 邮箱：N.A.

## 中国驻厄立特里亚经参处

📍 地址：NO.137, RIBDA STREET, ADMINISTRATION TIRAVOLLO, ASMARA, ERITREA  
 ☎ 电话：00291-1-155009/10/11  
 📠 传真：00291-1-155014  
 ✉ 邮箱：er@mofcom.gov.cn



扫码查看商务部国别投资指南

## 国名 厄立特里亚国

🌐 国土面积 km<sup>2</sup> 11.76 万

👤 人口 362.03 万

👥 城镇人口 40.71%

🌟 首都 阿斯马拉

🏙 主要城市 门德费拉、巴伦图

💰 货币 厄立特里亚纳克法

🕌 宗教 东正教、基督新教、伊斯兰教

👥 主要民族 提格里尼亚族、提格雷族

🗣 官方语言 英语、阿拉伯语

🗣 其它语言 提格雷尼亚语、提格雷语

🏛 国家体制 总统制共和制

🏛 政体、政党 厄立特里亚人民民主和正义阵线、厄立特里亚全国力量联盟



## 总量 GDP

2021  
N.A.  
亿美元



## 人均 GDP

2021  
N.A.  
美元



## GDP 增速预测

2022 2.4  
2023 2.4  
2024 2.5

营商便利指数  
世界银行

非洲排名 53  
全球排名 212

全球清廉指数  
透明国际

非洲排名 44  
全球排名 162

全球卫生安全指数  
约翰·霍普金斯大学

非洲排名 50  
全球排名 183

人类发展指数  
联合国开发计划署

非洲排名 40  
全球排名 176

## 经济数据

	2013	2014	2015	2016	2017	2018	2019	2020	2021
GDP (十亿美元)	3.52	3.96	4.44	5.01	5.93	6.86	N.A.	6.92	N.A.
GDP 增长率 (%)	4.65	2.87	2.59	1.85	5.01	4.19	N.A.	N.A.	N.A.
人均 GDP (美元)	1071.4	1197	1328.9	1484.6	1737	1985.4	N.A.	1923	N.A.
通货膨胀率 (%)	5.94	10.03	28.48	-5.58	-13.31	-14.4	N.A.	N.A.	N.A.
外汇储备 (十亿美元)	0.13	0.15	0.15	0.15	0.14	0.16	N.A.	N.A.	N.A.
外债余额 (十亿美元)	0.95	0.91	0.87	0.8	0.82	0.79	0.77	0.79	0.74
外国直接投资净流入 (十亿美元)	0.044	0.047	0.049	0.052	0.055	0.061	0.067	0.074	0.07
商品进口 (百万美元)	1040	1130	1020	957	1027	1066	1146	980	1154
商品出口 (百万美元)	316	630	499	436	583	669	768	556	600
失业率 (%)	5.44	5.38	5.34	5.28	5.19	5.1	5.99	7.86	8.05
移动电话用户 (每 100 人)	10.81	12.6	14.21	14.99	20.36	N.A.	37.47	50.65	N.A.
互联网用户 (每 100 人)	0.9	0.99	1.08	1.18	1.31	N.A.	N.A.	N.A.	N.A.
主要出口	黄金及其他矿产、家畜、高粱作物、纺织品、食品								
主要进口	机械、石油产品、食品、制成品								
重点、特色产业	农业、畜牧业、渔业、工业、旅游业								
双边投资保护协定	尚未签订								
避免双重征税协定	尚未签订								

# 吉布提 The Republic of Djibouti



## 简介

扼红海入印度洋的要冲曼德海峡，国土面积 2.32 万平方公里，海岸线 372 公里，人口 102 万。在“一带一路”建设推进中，越来越多的中资企业进入吉布提市场参与建设或寻机发展，由中资企业实施的重点投融资合作项目有：亚吉铁路吉布提段项目、多哈雷多功能码头建设项目、阿萨尔盐湖码头建设项目、新自贸区首发区开发建设项目、盐化工工业园开发建设项目、吉埃石油天然气跨境输送液化项目等。



## 中国驻吉布提共和国大使馆

📍 地址：RUE ADDIS-ABEBA, LOTISSEMENT DU HERON, DJIBOUTI B.P.2021, DJIBOUTI  
☎ 电话：00253-352247  
📠 传真：00253-354174  
✉ 邮箱：chinaemb\_dj@mfa.gov.cn

## 吉布提共和国驻华大使馆

📍 地址：北京市朝阳区新东路 1 号塔园外交公寓 1-1-122  
☎ 电话：8610-65327857/65325078  
📠 传真：8610-65327858  
✉ 邮箱：djimission@yahoo.fr

## 中国驻吉布提经参处

📍 地址：LOTISSEMENT HARAMOUS LOT N° 5, DJIBOUTI, DJIBOUTI  
☎ 电话：00253-21350575/21359380  
📠 传真：00253-21354174  
✉ 邮箱：dj@mofcom.gov.cn



扫码查看商务部国别投资指南

国名 吉布提共和国

国土面积 km<sup>2</sup> 2.32 万

人口 110.56 万

城镇人口 77.92%

首都 吉布提市

主要城市 阿尔塔、塔朱拉

货币 吉布提法郎

宗教 伊斯兰教

主要民族 阿法尔族、阿拉伯人

官方语言 法语、阿拉伯语

其它语言 索马里语、阿法尔语

国家体制 总统制共和制

政体、政党 争取进步人民联盟、争取恢复团结和民主阵线、全国民主党、社会民主党、改革者联盟、争取发展共和同盟、争取民主和正义联盟、吉布提发展党



## 总量 GDP

2021  
34.8  
亿美元



## 人均 GDP

2021  
3150.4  
美元



## GDP 增速预测

2022 8.2  
2023 8.1  
2024 3.6

营商便利指数  
世界银行

非洲排名 14  
全球排名 127

全球清廉指数  
透明国际

非洲排名 30  
全球排名 130

全球卫生安全指数  
约翰·霍普金斯大学

非洲排名 44  
全球排名 173

人类发展指数  
联合国开发计划署

非洲排名 35  
全球排名 171

## 经济数据

	2013	2014	2015	2016	2017	2018	2019	2020	2021
GDP (十亿美元)	2.04	2.21	2.43	2.6	2.75	3.01	3.09	3.18	3.48
GDP 增长率 (%)	13.36	7.06	7.7	6.65	5.4	8.41	5.55	1.2	4.81
人均 GDP (美元)	2312.7	2464.3	2659	2802.2	2914.4	3141.9	2876	2918	3150.4
通货膨胀率 (%)	2.71	1.34	-0.85	2.74	0.57	0.15	3.32	1.78	N.A.
外汇储备 (十亿美元)	0.42	0.39	0.36	0.41	0.56	0.45	N.A.	N.A.	0.59
外债余额 (十亿美元)	1.95	2.17	2.6	2.99	3.36	3.26	2.55	2.68	3.19
外国直接投资净流入 (十亿美元)	0.286	0.153	0.124	0.16	0.165	0.17	0.175	0.158	0.167
商品进口 (百万美元)	719	803	871	705	768	861	4138	2911	4011
商品出口 (百万美元)	120	129	134	139	142	157	3996	2785	3280
失业率 (%)	10.73	10.64	10.58	10.51	10.38	10.26	26.36	28.39	28.39
移动电话用户 (每 100 人)	27.64	31.94	34.39	37.16	39.51	41.2	38.54	39.81	44.26
互联网用户 (每 100 人)	9.5	10.71	11.92	13.13	55.68	N.A.	59	59	N.A.
主要出口	再输出口、皮毛制品、咖啡 (中转)、废金属								
主要进口	食品、饮品、运输设备、化学制品、石油产品、服装								
重点、特色产业	农牧渔业、工业、服务								
双边投资保护协定	已签订								
避免双重征税协定	尚未签订								

# 埃塞俄比亚 The Federal Democratic Republic of Ethiopia



## 简介

是具有 3000 多年历史的文明古国和非洲第二人口大国。首都亚的斯亚贝巴是埃塞俄比亚政治、经济和文化中心，也是联合国非洲经济委员会和非洲联盟总部所在地，被誉为“非洲的政治心脏”，在非洲具有独特的政治地位。近年来，埃塞俄比亚政局相对稳定，经济保持快速增长，已成为非洲最具经济活力的国家之一。



## 中国驻埃塞俄比亚联邦民主共和国大使馆

📍 地址：埃塞俄比亚的斯亚贝巴市 24 高地 13 居会季玛路 792 号  
☎ 电话：0025111-3711959  
📠 传真：0025111-3712457  
✉ 邮箱：Chinaemb\_et@mfa.gov.cn  
Chineseembassy@telecom.net.et

## 埃塞俄比亚联邦民主共和国驻华大使馆

📍 地址：北京市朝阳区建国门外秀水南街 3 号  
☎ 电话：8610-65325258/65326350  
📠 传真：8610-65325591/65320316  
✉ 邮箱：beijing.embassy@mfa.gov.et

## 中国驻埃塞俄比亚经参处

📍 地址：HOUSE NO.792 JIMMA ROAD, HIGHER 24, KEBBELE 13, ADDIS ABABA, ETHIOPIA  
☎ 电话：00251-11-3703540/3717687  
📠 传真：N.A.  
✉ 邮箱：et@mofcom.gov.cn

国名 埃塞俄比亚联邦民主共和国

🌐 国土面积 km<sup>2</sup> 110.43 万

👤 人口 12028.3 万

👥 城镇人口 21.23%

🌟 首都 亚的斯亚贝巴

🏙 主要城市 德雷达瓦、季马、哈勒尔

💰 货币 埃塞俄比亚比尔

🕌 宗教 伊斯兰教、东正教

👥 主要民族 古拉格族、索马里族

🗣 官方语言 阿姆哈拉语

🗣 其它语言 奥罗莫语、提格雷语

👑 国家体制 议会制共和制

🏛 政体、政党 埃塞俄比亚人民革命民主阵线、团结民主联盟党、埃塞俄比亚联邦民主团结论坛



扫码查看商务部国别投资指南



## 总量 GDP

2021  
1112.7  
亿美元



## 人均 GDP

2021  
925.1  
美元



## GDP 增速预测

2022 5.3  
2023 6.2  
2024 3.5

营商便利指数  
世界银行

非洲排名 34  
全球排名 180

全球清廉指数  
透明国际

非洲排名 15  
全球排名 94

全球卫生安全指数  
约翰·霍普金斯大学

非洲排名 5  
全球排名 87

人类发展指数  
联合国开发计划署

非洲排名 39  
全球排名 175

## 经济数据

	2013	2014	2015	2016	2017	2018	2019	2020	2021
GDP (十亿美元)	47.65	55.61	64.59	74.3	81.77	84.27	95.91	107.66	111.27
GDP 增长率 (%)	10.58	10.26	10.39	9.43	9.56	6.82	8.36	6.06	5.64
人均 GDP (美元)	499.5	566.9	640.5	717.1	768.5	771.5	840.4	918.7	925.1
通货膨胀率 (%)	7.46	6.89	9.57	6.63	10.69	13.83	15.81	20.36	26.84
外汇储备 (十亿美元)	2.36	3.53	3.84	3.03	3.05	3.99	N.A.	3.05	N.A.
外债余额 (十亿美元)	12.58	16.95	21.02	23.8	26.66	28.03	28.38	30.36	30.02
外国直接投资净流入 (十亿美元)	1.344	1.855	2.627	4.143	4.017	3.31	2.549	2.396	4.259
商品进口 (百万美元)	12072	15357	16702	16425	15875	15306	14554	13115	15973
商品出口 (百万美元)	2973	3275	2914	2789	3022	2704	2741	3258	3949
失业率 (%)	2.25	2.22	2.19	2.17	2.12	2.08	2.33	3.24	3.69
移动电话用户 (每 100 人)	26.89	31.08	41.96	49.44	37.22	N.A.	36.73	37.97	N.A.
互联网用户 (每 100 人)	4.6	7.7	13.86	15.37	18.62	N.A.	22	24	16.7
主要出口	咖啡、阿拉伯茶、黄金、皮革制品、活畜、油籽								
主要进口	食品畜类、石油及其制品、化学制品、机械制品								
重点、特色产业	农业、工业、旅游业								
双边投资保护协定	已签订								
避免双重征税协定	已签订								

# 南苏丹 The Republic of South Sudan



## 简介

截至目前，南苏丹安全局势总体可控，但局部冲突依旧。南苏丹是严重依赖石油收入的单一型经济体，尽管国际油价企稳转暖，但受时局动荡和经济多年深陷危机影响，南苏丹经济社会发展仍面临十分严峻的困难和挑战，难以在短期内根本好转。面对“高风险、高回报”的可能，建议我国企业和个人来南苏丹投资兴业、拓展业务时，切莫心存侥幸、务必深入调研、科学分析、谨慎决策。



## 国名 南苏丹共和国

国土面积 km<sup>2</sup> 61.97 万

人口 1074.83 万

城镇人口 19.90%

首都 朱巴

主要城市 瓦乌，马拉卡勒，博尔，本提乌，卡波埃塔

货币 南苏丹镑

宗教 原始宗教、伊斯兰教、基督教

主要民族 尼罗特人、尼罗哈姆人、班图人、努巴人

官方语言 英语

其它语言 阿拉伯语

国家体制 总统制共和制

政体、政党 苏丹人民解放运动、苏丹人民解放运动 - 民主变革党

## 中国驻南苏丹共和国大使馆

地址：CHINESE EMBASSY, INDEPENDENCE ROAD, JUBA, SOUTH SUDAN  
 电话：00211-912386011  
 传真：N.A.  
 邮箱：chinaemb\_ss@mfa.gov.cn

## 南苏丹共和国驻华大使馆

地址：北京市朝阳区霄云路 18 号京润水上花园别墅 H1-2  
 电话：8610-64649921/64649925  
 传真：8610-64649928  
 邮箱：southsudanembassy.beijing@live.com

## 中国驻南苏丹经参处

地址：INDEPENDENCE ROAD, JUBA, SOUTH SUDAN  
 电话：00211-912386005/912386060  
 传真：N.A.  
 邮箱：jubaooffice@mofcom.gov.cn



扫码查看商务部国别投资指南



## 总量 GDP

2021  
N.A.  
亿美元

## 人均 GDP

2021  
N.A.  
美元

## GDP 增速预测

年份	增速 (%)
2022	6.8
2023	6.6
2024	-2.8

营商便利指数  
世界银行

非洲排名 51  
全球排名 208

全球清廉指数  
透明国际

非洲排名 53  
全球排名 178

全球卫生安全指数  
约翰·霍普金斯大学

非洲排名 51  
全球排名 185

人类发展指数  
联合国开发计划署

非洲排名 53  
全球排名 191

## 经济数据

	2013	2014	2015	2016	2017	2018	2019	2020	2021
GDP (十亿美元)	13.45	15.81	13.22	6.78	7.62	8.21	N.A.	11.95	N.A.
GDP 增长率 (%)	29.93	21.71	3.43	0.33	-0.69	3.4	N.A.	N.A.	N.A.
人均 GDP (美元)	1299.3	1497.6	1233.3	626.3	698.5	747.7	N.A.	843	N.A.
通货膨胀率 (%)	-0.04	1.66	52.81	379.85	187.85	83.49	87.24	29.68	10.52
外汇储备 (十亿美元)	0.95	0.42	0.23	0.07	N.A.	N.A.	N.A.	0.18	N.A.
外债余额 (十亿美元)	N.A.	N.A.	N.A.	N.A.	N.A.	N.A.	N.A.	N.A.	N.A.
外国直接投资净流入 (十亿美元)	-0.793	0.044	0	-0.008	0.001	0.06	-0.002	0.018	0.068
商品进口 (百万美元)	N.A.	4888.83	2243.46	1453.85	1357.93	2053.1	N.A.	N.A.	N.A.
商品出口 (百万美元)	N.A.	3754	2429	1469	2179	2946	N.A.	N.A.	N.A.
失业率 (%)	12.73	12.64	12.57	12.5	12.36	12.23	12.23	14.03	13.91
移动电话用户 (每 100 人)	27.55	27.25	27.05	24.92	25.56	33.46	21.27	12.67	N.A.
互联网用户 (每 100 人)	3.83	4.52	5.5	6.68	7.98	N.A.	5.6	6.5	N.A.
主要出口	N.A.								
主要进口	N.A.								
重点、特色产业	农业、石油								
双边投资保护协定	尚未签订								
避免双重征税协定	尚未签订								

# 索马里 The Federal Republic of Somalia



## 简介

拥有非洲最长的海岸线，是各国货轮出入苏伊士运河的必经海路，由于内战连绵不断，社会、教育体系已崩溃多年。2016 年，索联邦政府制定 30 年来首个国家发展规划，确定了经济发展优先领域，将加强基础设施建设，发展农、渔、畜牧业，建立健全金融、税收和审计体系等。



## 中国驻索马里联邦共和国大使馆

📍 地址：HALANE, INTERNATIONAL AIRPORT, MOGADISHU, SOMALIA  
☎ 电话：00252-617023354  
📠 传真：N.A.  
✉ 邮箱：chinaemb\_som@mfa.gov.cn

## 索马里联邦共和国驻华大使馆

📍 地址：北京市朝阳区三里屯路 2 号  
☎ 电话：8610-65321651/65325867  
📠 传真：8610-65321651  
✉ 邮箱：somaliiwork@qq.com/beijingembassy@mfa.gov.so

## 中国驻索马里经参处

📍 地址：N.A.  
☎ 电话：N.A.  
📠 传真：N.A.  
✉ 邮箱：so@mofcom.gov.cn



扫码查看商务部国别投资指南

国名	索马里联邦共和国
国土面积 km <sup>2</sup>	63.77 万
人口	1706.56 万
城镇人口	45.55%
首都	摩加迪沙
主要城市	哈尔格萨、基斯马尤、马尔卡
货币	索马里先令
宗教	伊斯兰教
主要民族	索马里人、阿拉伯人
官方语言	索马里语、阿拉伯语
其它语言	英语、意大利语
国家体制	总统制共和制
政体、政党	索马里民族运动、索马里救国民主阵线、拉汉文抵抗军、索马里民族联盟、爱国运动



## 总量 GDP

2021  
76.3  
亿美元



## 人均 GDP

2021  
447  
美元



## GDP 增速预测

2022 3  
2023 N.A.  
2024 N.A.

营商便利指数  
世界银行

非洲排名 54  
全球排名 213

全球清廉指数  
透明国际

非洲排名 54  
全球排名 180

全球卫生安全指数  
约翰·霍普金斯大学

非洲排名 54  
全球排名 195

人类发展指数  
联合国开发计划署

非洲排名 54  
全球排名 /

## 经济数据

	2013	2014	2015	2016	2017	2018	2019	2020	2021
GDP (十亿美元)	1.76	1.65	1.45	1.44	1.5	1.49	6.49	6.88	7.63
GDP 增长率 (%)	2.6	3.7	2.7	4.85	2.3	3.1	7.46	2.49	4.05
人均 GDP (美元)	134.9	123	105.4	101.4	102.6	99.6	405.8	416.2	447
通货膨胀率 (%)	N.A.	N.A.	N.A.	3.7	5.3	3.2	N.A.	N.A.	N.A.
外汇储备 (十亿美元)	N.A.	N.A.	N.A.	N.A.	N.A.	N.A.	N.A.	N.A.	N.A.
外债余额 (十亿美元)	3.07	2.96	2.89	2.86	2.96	2.93	5.62	4.66	4.84
外国直接投资净流入 (十亿美元)	0.258	0.261	0.303	0.33	0.369	0.408	0.447	0.464	0.456
商品进口 (百万美元)	1300	1250	1100	1090	1170	1190	N.A.	1170	N.A.
商品出口 (百万美元)	520	510	440	440	470	480	N.A.	N.A.	N.A.
失业率 (%)	11.77	11.69	11.62	11.55	11.41	11.28	18.83	19.72	19.86
移动电话用户 (每 100 人)	39.67	40.97	42.3	46.9	48.8	50.99	51.48	53.48	51.82
互联网用户 (每 100 人)	1.5	1.63	1.76	1.88	2	N.A.	N.A.	N.A.	N.A.
主要出口	活畜、香蕉、兽皮、鱼类、木炭、废金属								
主要进口	制成品、石油产品、食品、建筑材料、咖啡								
重点、特色产业	农业、畜牧业、渔业、工业								
双边投资保护协定	尚未签订								
避免双重征税协定	尚未签订								

# 肯尼亚 The Republic of Kenya



## 简介

非洲的东大门，首都内罗毕有“非洲小巴黎”之称，是联合国在全球的四大总部城市之一，全国共有 65 个国家公园和野生动物保护区，占国土面积的 11%。以其优越的地理位置、相对完善的经济基础，发挥着向东、中非辐射的重要作用。内罗毕有 40 多条国际航线，通达世界各地。蒙巴萨有东非最大的天然良港，货物转口至东、中非各国。肯尼亚是对非洲贸易、投资、经济技术合作的主要窗口和桥梁。



## 中国驻肯尼亚共和国大使馆

📍 地址：WOODLANDS ROAD, NAIROBI, REPUBLIC OF KENYA  
 ☎ 电话：00254-20-2726851/2722559  
 📠 传真：00254-20-2726402/2711540  
 ✉ 邮箱：chinaemb.ke@gmail.com

## 肯尼亚共和国驻华大使馆

📍 地址：北京市朝阳区三里屯西六街 4 号  
 ☎ 电话：8610-65323381/65322473  
 📠 传真：8610-65321770  
 ✉ 邮箱：info@kenyaembassy.cn

## 中国驻肯尼亚经参处

📍 地址：WOODLANDS ROAD, P.O.BOX 30508-00100, NAIROBI, KENYA  
 ☎ 电话：00254-20-2730128  
 📠 传真：00254-20-2726402 / 2711540  
 ✉ 邮箱：ke@mofcom.gov.cn



扫码查看商务部国别投资指南

国名	肯尼亚共和国
国土面积 km <sup>2</sup>	58.04 万
人口	5300.56 万
城镇人口	27.51%
首都	内罗毕
主要城市	蒙巴萨、纳库鲁
货币	肯尼亚先令
宗教	基督新教、天主教、伊斯兰教
主要民族	基库尤族、卢赫亚族、卡兰津族、马赛族
官方语言	斯瓦希里语、英语
其它语言	N.A.
国家体制	总统制共和制
政体、政党	朱比利联盟、民主改革联盟、和平联盟



## 总量 GDP

2021  
1103.5  
亿美元



## 人均 GDP

2021  
2081.8  
美元



## GDP 增速预测

2022 3  
2023 4  
2024 5.5

营商便利指数  
世界银行

非洲排名 4  
全球排名 65

全球清廉指数  
透明国际

非洲排名 26  
全球排名 123

全球卫生安全指数  
约翰·霍普金斯大学

非洲排名 3  
全球排名 84

人类发展指数  
联合国开发计划署

非洲排名 20  
全球排名 152

## 经济数据

	2013	2014	2015	2016	2017	2018	2019	2020	2021
GDP (十亿美元)	55.1	61.45	64.01	69.19	78.97	87.78	100.38	100.67	110.35
GDP 增长率 (%)	5.88	5.36	5.72	5.88	4.81	6.32	5.11	-0.25	7.52
人均 GDP (美元)	1210.4	1315.8	1336.9	1410.5	1572.3	1708	1970.1	1936.4	2081.8
通货膨胀率 (%)	5.72	6.88	6.58	6.3	8.01	4.69	5.24	5.4	6.11
外汇储备 (十亿美元)	6.6	7.91	7.55	7.6	7.35	8.2	N.A.	N.A.	9.49
外债余额 (十亿美元)	13.8	16.9	19.77	21.69	26.83	31.51	34.97	38.04	41.2
外国直接投资净流入 (十亿美元)	1.119	0.821	0.62	0.393	0.671	1.626	0.47	0.426	0.463
商品进口 (百万美元)	16358	18396	16093	14107	16687	17378	17655	15435	19559
商品出口 (百万美元)	5856	6115	5906	5695	5747	6052	5839	6033	6739
失业率 (%)	2.87	2.82	2.79	2.76	2.69	2.63	5.01	5.73	5.74
移动电话用户 (每 100 人)	69.93	72.02	78.77	79.47	85.25	96.32	107.07	118.13	122.79
互联网用户 (每 100 人)	13	16.5	16.59	16.6	17.83	N.A.	22.67	29.5	N.A.
主要出口	茶叶、园艺产品、咖啡、石油产品、鱼类、水泥								
主要进口	机械与运输设备、石油产品、机动车辆、钢铁								
重点、特色产业	农业、工业、服务业								
双边投资保护协定	已签订								
避免双重征税协定	尚未签订								

# 乌干达 The Republic of Uganda



## 简介

是横跨赤道的内陆国家，气候温和，雨水充沛，植被茂密，被丘吉尔誉为“非洲明珠”。乌干达是东非共同体、东南非共同市场等区域组织成员。自现任总统穆塞韦尼 1986 年执政以来，政局基本稳定，经济保持较快增长，营商环境不断改进，发展农业和以农业为基础的工业化，积极利用外资，努力推动出口，总体经济形势稳定向好，开始呈现出较为强劲的增长势头。



## 中国驻乌干达共和国大使馆

📍 地址：37, MALCOLM X AVENUE, KOLOLO, KAMPALA, UGANDA  
 ☎ 电话：00256-41-4-259881  
 📠 传真：00256-41-4-254456  
 ✉ 邮箱：chinaemb\_ug@mfa.gov.cn

## 乌干达共和国驻华大使馆

📍 地址：北京市朝阳区三里屯东街 5 号  
 ☎ 电话：8610-65321708/65322893  
 📠 传真：8610-65322242  
 ✉ 邮箱：beijing@mofa.gov.cn

## 中国驻乌干达经参处

📍 地址：PLOT 37, MALCOLM X AVENUE, KOLOLO, KAMPALA, UGANDA  
 ☎ 电话：00256-39-3000243/3000247/3000245  
 📠 传真：N.A.  
 ✉ 邮箱：ug@mofcom.gov.cn



扫码查看商务部国别投资指南

国名	乌干达共和国
国土面积 km <sup>2</sup>	24.16 万
人口	4585.38 万
城镇人口	24.36%
首都	坎帕拉
主要城市	卢韦罗、马萨卡、姆皮吉、穆本德
货币	乌干达先令
宗教	天主教、基督新教、伊斯兰教
主要民族	班图人、尼罗人、尼罗-闪米特
官方语言	斯瓦希里语、英语
其它语言	卢干达语
国家体制	总统制共和制
政体、政党	全国抵抗运动组织、民主变革论坛、民主党、乌干达人民大会党、保守党、正义论坛



## 总量 GDP

2021  
405.3  
亿美元



## 人均 GDP

2021  
883.9  
美元



## GDP 增速预测

2022 3.7  
2023 4.4  
2024 4.7

营商便利指数  
世界银行

非洲排名 17  
全球排名 131

全球清廉指数  
透明国际

非洲排名 36  
全球排名 142

全球卫生安全指数  
约翰·霍普金斯大学

非洲排名 6  
全球排名 90

人类发展指数  
联合国开发计划署

非洲排名 31  
全球排名 166

## 经济数据

	2013	2014	2015	2016	2017	2018	2019	2020	2021
GDP (十亿美元)	28.68	32.35	32.12	28.97	30.76	32.77	35.35	37.6	40.53
GDP 增长率 (%)	3.59	5.11	5.19	4.78	3.9	6.16	6.44	2.95	3.54
人均 GDP (美元)	803.5	876.4	840.4	730.6	747.2	767.1	823.1	846.8	883.9
通货膨胀率 (%)	4.9	3.07	5.41	5.45	5.64	2.62	2.87	3.31	2.2
外汇储备 (十亿美元)	3.34	3.32	2.91	3.1	3.72	3.36	N.A.	N.A.	N.A.
外债余额 (十亿美元)	8.56	8.65	9.57	10.09	11.69	12.33	13.97	17.21	19.22
外国直接投资净流入 (十亿美元)	1.096	1.059	0.738	0.626	0.803	1.055	1.274	0.874	1.142
商品进口 (百万美元)	5818	6074	5528	4829	5596	6729	7696	8251	8784
商品出口 (百万美元)	2408	2262	2267	2482	2901	3087	3564	4149	4193
失业率 (%)	1.91	1.88	1.86	1.83	1.79	1.75	1.92	2.77	2.94
移动电话用户 (每 100 人)	50.62	55.18	52.9	57.6	60.6	57.27	59.13	62.36	65.7
互联网用户 (每 100 人)	15.5	16.9	17.83	21.88	23.71	N.A.	14.7	6.1	N.A.
主要出口	咖啡、鱼类及其制品、茶叶、棉花、花卉、园艺产品								
主要进口	资本设备、车辆、石油、医药用品、谷类								
重点、特色产业	农业、工业、旅游业								
双边投资保护协定	已签订								
避免双重征税协定	已签订								

# 卢旺达 The Republic of Rwanda



## 简介

有“千山之国”之称，实行开放的经济政策，绝大部分经济领域都欢迎外资进入，货币兑换相对自由，外汇进出没有限制。尽管全球经济增长放缓，但卢旺达经济表现不俗。卢旺达目前是东非地区营商环境最好的国家之一，对水利、电力、通讯、公路等基础设施建设需求较大，未来发展有着广阔的空间。



## 中国驻卢旺达共和国大使馆

📍 地址: B.P.1345, 44 BOULEVARD DE LA REVOLUTION, KIGALI-RWANDA  
 ☎ 电话: 252570843/252570845  
 📠 传真: 252570843/252570845  
 ✉ 邮箱: chinaemb\_rw@mfa.gov.cn

## 卢旺达共和国驻华大使馆

📍 地址: 北京市朝阳区秀水北街 30 号  
 ☎ 电话: 8610-65322193/65321762  
 📠 传真: 8610-65322006  
 ✉ 邮箱: ambabeking@minaffet.gov.rw

## 中国驻卢旺达经参处

📍 地址: B.P.629 KIGALI RWANDA  
 ☎ 电话: 00250-252-570842  
 📠 传真: 00250-252-570848  
 ✉ 邮箱: rw@mofcom.gov.cn



扫码查看商务部国别投资指南

## 国名 卢旺达共和国

🌐 国土面积 km<sup>2</sup> 2.63 万

👤 人口 1346.19 万

🏠 城镇人口 17.31%

★ 首都 基加利

🏙 主要城市 布塔雷

💰 货币 卢旺达法郎

🙏 宗教 天主教、原始宗教

👥 主要民族 胡图、图西、特瓦

🗣 官方语言 卢旺达语、法语、英语

🗨 其它语言 N.A.

👑 国家体制 总统制共和制

🏛 政体、政党 卢旺达爱国阵线、社会民主党、自由党、中间民主党



## 总量 GDP

2021  
110.7  
亿美元



## 人均 GDP

2021  
822.3  
美元



## GDP 增速预测

2022 4.8  
2023 5.7  
2024 6

营商便利指数  
世界银行

非洲排名 2  
全球排名 45

全球清廉指数  
透明国际

非洲排名 4  
全球排名 54

全球卫生安全指数  
约翰·霍普金斯大学

非洲排名 12  
全球排名 113

人类发展指数  
联合国开发计划署

非洲排名 29  
全球排名 165

## 经济数据

	2013	2014	2015	2016	2017	2018	2019	2020	2021
GDP (十亿美元)	7.85	8.28	8.58	8.73	9.25	9.63	10.36	10.18	11.07
GDP 增长率 (%)	4.72	6.16	8.87	5.98	3.99	8.57	9.46	-3.36	10.88
人均 GDP (美元)	726.2	747	754.9	748.5	772.3	782.6	806.9	774.7	822.3
通货膨胀率 (%)	5.94	2.33	2.53	7.18	8.27	-0.31	3.35	9.85	-0.39
外汇储备 (十亿美元)	0.65	0.95	0.92	1.01	1.18	1.24	N.A.	N.A.	1.89
外债余额 (十亿美元)	2.31	2.91	3.45	4.32	4.83	5.4	6.51	8.19	8.99
外国直接投资净流入 (十亿美元)	0.258	0.459	0.38	0.342	0.356	0.382	0.263	0.1	0.212
商品进口 (百万美元)	2302	2470	2382	2254	2239	2445	2659	2542	2895
商品出口 (百万美元)	703	723	682	731	1042	1121	1241	1408	1530
失业率 (%)	1.18	1.17	1.14	1.11	1.06	1.02	1.1	1.49	1.61
移动电话用户 (每 100 人)	61.87	69.9	77.05	76.46	73.61	78.85	75.25	80.74	80.99
互联网用户 (每 100 人)	9	10.6	18	20	21.77	N.A.	26	23.8	N.A.
主要出口	咖啡、茶叶、兽皮、锡矿								
主要进口	食品、机械及设备、钢、石油产品、水泥及建筑材料								
重点、特色产业	农业、能源、旅游业、信息通讯产业、交通运输业、建筑房地产、金融服务业、矿产业								
双边投资保护协定	尚未签订								
避免双重征税协定	尚未签订								

# 布隆迪 The Republic of Burundi



## 简介

是东南非共同体成员国之一，西南部濒临世界第二深淡水湖、非洲第二大湖坦噶尼喀湖，气候宜人、风景秀丽，是一个人口众多的内陆小山国，有“非洲瑞士”之称。矿藏主要有镍、稀土、黄金、泥炭等，其中镍矿探明储量 2.61 亿吨居世界第 6 位，稀土排名世界第 9 位。但布隆迪政局长期动荡不安，历史上发生过多次军事政变。



## 中国驻布隆迪共和国大使馆

📍 地址：SUR LA PARCELLE 675 A VUGIZO BUJUMBURA BURUNDI  
☎ 电话：00257-22224307  
📠 传真：00257-22224082  
✉ 邮箱：chinaemb\_burundi@mfa.gov.cn

## 布隆迪共和国驻华大使馆

📍 地址：北京市朝阳区光华路 25 号  
☎ 电话：8610-65321801/65322328  
📠 传真：8610-65322381  
✉ 邮箱：ambbubei@yahoo.fr

## 中国驻布隆迪经参处

📍 地址：SUR LA PARCELLE 675 A VUGIZO B.P.2550 BUJUMBURA, BURUNDI  
☎ 电话：00257-22224246  
📠 传真：00257-22221962  
✉ 邮箱：bi@mofcom.gov.cn

## 国名

布隆迪共和国



国土面积 km<sup>2</sup>

2.78 万



人口

1255.12 万



城镇人口

13.37%



首都

布琼布拉



主要城市

基特加



货币

布隆迪法郎



宗教

天主教、基督新教、伊斯兰教



主要民族

胡图、图西、特瓦



官方语言

基隆迪语、法语



其它语言

斯瓦希里语



国家体制

总统制共和制



政体、政党

保卫民主全国委员会、争取民族进步统一党、布隆迪民主阵线、保卫民主全国委员会



扫码查看商务部国别投资指南



## 总量 GDP

2021  
27.8  
亿美元



## 人均 GDP

2021  
221.5  
美元



## GDP 增速预测

2022 1  
2023 N.A.  
2024 2.1

营商便利指数  
世界银行

非洲排名 38  
全球排名 186

全球清廉指数  
透明国际

非洲排名 52  
全球排名 171

全球卫生安全指数  
约翰·霍普金斯大学

非洲排名 47  
全球排名 181

人类发展指数  
联合国开发计划署

非洲排名 49  
全球排名 187

## 经济数据

	2013	2014	2015	2016	2017	2018	2019	2020	2021
GDP (十亿美元)	2.45	2.71	3.1	2.96	3.17	3.04	2.58	2.65	2.78
GDP 增长率 (%)	4.92	4.24	-3.9	-0.6	0.5	1.61	1.81	0.33	1.8
人均 GDP (美元)	257	274.9	305.5	282.2	293	271.8	217	216.8	221.5
通货膨胀率 (%)	7.94	4.41	5.54	5.56	16.05	-2.81	-0.69	7.32	8.4
外汇储备 (十亿美元)	0.33	0.32	0.14	0.1	0.1	0.07	N.A.	N.A.	0.27
外债余额 (十亿美元)	0.68	0.69	0.63	0.6	0.61	0.59	0.62	0.66	0.97
外国直接投资净流入 (十亿美元)	0.007	0.047	0.007	0	0	0.001	0.001	0.008	0.008
商品进口 (百万美元)	811	769	857	616	755	793	887	909	1030
商品出口 (百万美元)	94	132	121	125	172	180	180	162	156
失业率 (%)	1.64	1.57	1.55	1.53	1.49	1.45	1.59	1.71	1.79
移动电话用户 (每 100 人)	26.59	32.44	49.19	51.09	54.68	56.53	55.01	54.26	61.67
互联网用户 (每 100 人)	1.26	1.38	4.87	5.17	2.66	N.A.	6.2	9.4	N.A.
主要出口	咖啡、茶叶、食糖、棉花、兽皮								
主要进口	资本货物、石油产品、食品								
重点、特色产业	农业、工业、服务业								
双边投资保护协定	尚未签订								
避免双重征税协定	尚未签订								

# 坦桑尼亚 The United Republic of Tanzania



## 简介

物产丰富，资源富集，有 4400 万公顷土地适合农作物生产，森林和林地面积共 3350 万公顷，已探明主要矿产和油气资源有钻石、黄金、煤、铁、磷酸盐、钨锆稀土、天然气、氦气等。目前在坦桑尼亚注册的中资企业接近 700 家，主要从事工程承包、投资以及双边援助项目，中国是坦桑尼亚第一大贸易伙伴、第一大外资来源国和最大的承包工程方。但受坦桑尼亚当前投资环境恶化的影响，中资企业在坦投资项目数量有所减少。



### 中国驻坦桑尼亚联合共和国大使馆

📍 地址：NO.2 KAJIFICHENI CLOSE, TOUR DRIVE, DAR ES SALAAM, TANZANIA  
 ☎ 电话：00255-22-2667475/00255-22-2667105  
 📠 传真：00255-22-2666353  
 ✉ 邮箱：chinaemb\_tz@mfa.gov.cn

### 中国驻桑给巴尔总领事馆（坦桑尼亚）

📍 地址：P. O. BOX 1200, MAZIZINI KATI, ZANZIBAR, TANZANIA  
 ☎ 电话：00255-24-2232547  
 📠 传真：00255-24-2237212  
 ✉ 邮箱：chinaconsul\_zan\_tz@mfa.gov.cn

### 坦桑尼亚联合共和国驻华大使馆

📍 地址：北京市朝阳区三里屯亮马河南路 8 号  
 ☎ 电话：8610-65321491/65321408  
 📠 传真：8610-65324351/65321695  
 ✉ 邮箱：<https://cn.tzembassy.go.tz/>



扫码查看商务部国别投资指南

## 国名 坦桑尼亚联合共和国

	国土面积 km <sup>2</sup>	94.73 万
	人口	6358.83 万
	城镇人口	34.50%
	首都	多多马
	主要城市	达累斯萨拉姆、姆万扎、桑给巴尔
	货币	坦桑尼亚先令
	宗教	伊斯兰教、天主教、基督新教
	主要民族	苏库马人、尼亚姆维奇人、阿拉伯人
	官方语言	斯瓦希里语、英语
	其它语言	阿拉伯语
	国家体制	总统制共和制
	政体、政党	坦桑尼亚革命党、民主发展党、公民联合阵线、劳动党、联合民主党、全国建设和改革会议



## 总量 GDP

2021  
678.4  
亿美元



## 人均 GDP

2021  
1099.3  
美元



## GDP 增速预测

2022 2.9  
2023 2.9  
2024 4.6

营商便利指数  
世界银行

非洲排名 25  
全球排名 161

全球清廉指数  
透明国际

非洲排名 16  
全球排名 96

全球卫生安全指数  
约翰·霍普金斯大学

非洲排名 18  
全球排名 124

人类发展指数  
联合国开发计划署

非洲排名 26  
全球排名 160

## 经济数据

	2013	2014	2015	2016	2017	2018	2019	2020	2021
GDP (十亿美元)	45.68	49.96	47.38	49.77	53.32	58	61.14	62.41	67.84
GDP 增长率 (%)	6.78	6.73	6.16	6.87	6.79	5.44	5.8	2	4.28
人均 GDP (美元)	970.4	1030.1	947.9	966.5	1004.8	1061	1052	1042.1	1099.3
通货膨胀率 (%)	7.87	6.13	5.59	5.17	5.32	3.49	3.46	3.29	3.69
外汇储备 (十亿美元)	4.67	4.39	4.08	4.35	5.89	5.05	N.A.	N.A.	N.A.
外债余额 (十亿美元)	13.13	14.5	15.28	16.19	18.4	18.59	24.17	25.55	28.49
外国直接投资净流入 (十亿美元)	2.087	1.416	1.561	0.864	0.938	1.056	1.217	0.685	0.922
商品进口 (百万美元)	12091	11993	10789	9300	9300	8037	9452	8439	10024
商品出口 (百万美元)	4559	4628	4834	4500	4113	3982	5005	6061	6391
失业率 (%)	2.93	2.13	2.1	2.08	2.03	1.99	2.22	2.53	2.65
移动电话用户 (每 100 人)	56.6	63.78	77.05	75.48	73.09	77.24	79.64	83.01	84.99
互联网用户 (每 100 人)	4.4	7	20	13.5	16	N.A.	20	22	N.A.
主要出口	黄金、咖啡、腰果、制成品、棉花								
主要进口	消费品、机械及运输设备、工业原材料、原油								
重点、特色产业	农业、工业、建筑业、服务业								
双边投资保护协定	已签订								
避免双重征税协定	尚未签订								

# 科摩罗 Union of the Comoros



## 简介

自然风光秀美，民风淳朴，盛产丁香、香草和依兰依兰等香料，被誉为“月亮之国”和“香料之国”。由于农业和加工业都比较落后，粮食不能自给，大部分生活物资依靠进口。丁香、依兰依兰和香草等香料为主要出口创汇产品。经济基础薄弱与内生动力不足是制约其经济发展的瓶颈。中国是第一个承认科摩罗联盟独立的国家。



## 中国驻科摩罗联盟大使馆

📍 地址：COULEE DE LAVE NO.C109, MORONI, COMORES  
 ☎ 电话：00269-3322168  
 📠 传真：00269-7732866  
 ✉ 邮箱：CHINAEMB\_KM@MFA.GOV.CN

## 科摩罗联盟驻华大使馆

📍 地址：北京市朝阳区秀水街1号建国门外外交公寓2-2-122  
 ☎ 电话：8610-85322041  
 📠 传真：8610-85322640  
 ✉ 邮箱：embassyofcomoros@gmail.com

## 中国驻科摩罗经参处

📍 地址：COULEE DE LAVE, No C109, MORONI, COMORES  
 ☎ 电话：00269-7732595/7732937  
 📠 传真：N.A.  
 ✉ 邮箱：km@mofcom.gov.cn



扫码查看商务部国别投资指南

## 国名

科摩罗联盟



国土面积 km<sup>2</sup>

1861



人口

82.16 万



城镇人口

29.16%



首都

莫罗尼



主要城市

穆萨姆杜



货币

科摩罗法郎



宗教

伊斯兰教



主要民族

阿拉伯人后裔、卡夫族、马高阿斯族、乌马查哈族、



官方语言

法语和阿拉伯语



其它语言

科摩罗语



国家体制

联邦制



政体、政党

科摩罗复兴公约党、全国争取 争议阵线、科摩罗人民阵线、科摩罗发展和现代化党、科摩罗民主进步运动



## 总量 GDP

2021  
13  
亿美元



## 人均 GDP

2021  
1577.5  
美元



## GDP 增速预测

2022 6.2  
2023 6  
2024 1.4

营商便利指数  
世界银行

非洲排名 35  
全球排名 181

全球清廉指数  
透明国际

非洲排名 49  
全球排名 167

全球卫生安全指数  
约翰·霍普金斯大学

非洲排名 45  
全球排名 175

人类发展指数  
联合国开发计划署

非洲排名 23  
全球排名 156

## 经济数据

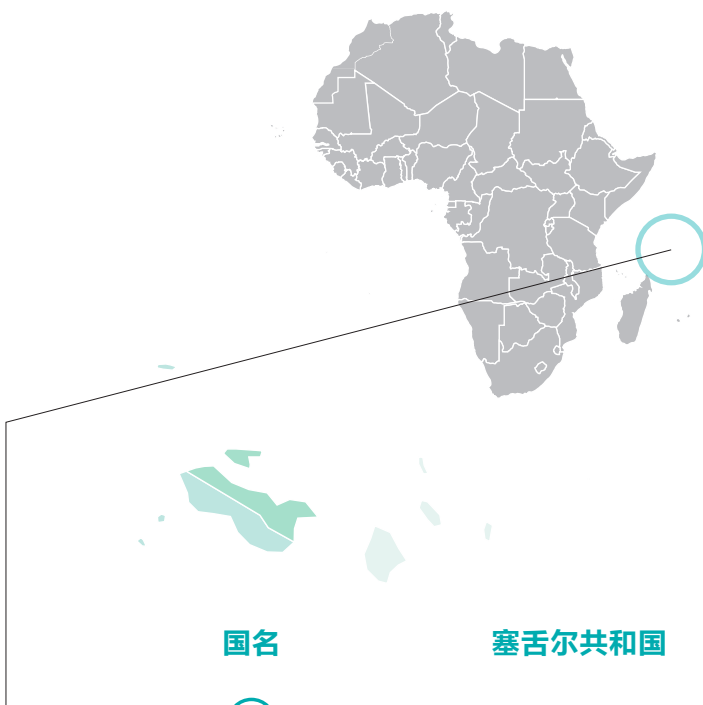
	2013	2014	2015	2016	2017	2018	2019	2020	2021
GDP (十亿美元)	1.12	1.15	0.97	1.01	1.08	1.18	1.2	1.23	1.3
GDP 增长率 (%)	4.5	2.1	1.12	3.32	3.82	3.43	1.76	-0.2	2.11
人均 GDP (美元)	1505.3	1513.8	1242.6	1273.1	1323.8	1416	1510.8	1519.6	1577.5
通货膨胀率 (%)	-4.29	-0.01	0.94	0.8	0.09	1.75	N.A.	N.A.	N.A.
外汇储备 (十亿美元)	0.17	0.17	0.2	0.16	0.21	0.2	N.A.	N.A.	0.33
外债余额 (十亿美元)	0.15	0.14	0.13	0.16	0.17	0.19	0.26	0.3	0.34
外国直接投资净流入 (十亿美元)	0.004	0.005	0.005	0.004	0.004	0.007	0.004	0.004	0.004
商品进口 (百万美元)	284	278	214	219	252	276	265	280	328
商品出口 (百万美元)	21	26	17	31	38	42	39	21	34
失业率 (%)	4.58	4.53	4.49	4.45	4.38	4.3	8.08	9.22	9.45
移动电话用户 (每 100 人)	46.86	50.44	54.64	57.11	57.61	59.94	72.72	96.95	103.87
互联网用户 (每 100 人)	6.5	6.98	7.46	7.94	8.48	N.A.	N.A.	N.A.	N.A.
主要出口	香草、依兰树 ( 香水精油 ) 、丁香								
主要进口	水稻及其他食品、石油产品、水泥及建筑材料								
重点、特色产业	农牧渔业、旅游业、工业								
双边投资保护协定	尚未签订								
避免双重征税协定	尚未签订								

# 塞舌尔 Republic of Seychelles



## 简介

由 115 个大小岛屿组成，是典型的小岛型发展中国家，人口 9.7 万，聚居区和主要经济区马埃岛面积仅 150 平方公里。塞舌尔拥有海洋专属经济区（近 140 万平方公里（非洲第二），金枪鱼等渔业资源丰富，全境半数地区为自然保护区，享有“旅游者天堂”的美誉。塞舌尔是最早与中国签订双边互免签证的国家之一。



## 中国驻塞舌尔共和国大使馆

📍 地址：ST. LOUIS, VICTORIA, MAHE, SEYCHELLES  
 ☎ 电话：00248-4671700  
 📠 传真：00248-4266667  
 ✉ 邮箱：chinaemb\_sc@mfa.gov.cn

## 塞舌尔共和国驻华大使馆

📍 地址：北京市朝阳区秀水街 1 号建国门外外交公寓 6 号楼 2 单元 121 房间  
 ☎ 电话：010-85325655  
 📠 传真：010-85325612  
 ✉ 邮箱：china@seychellesemb.com

## 中国驻塞舌尔经参处

📍 地址：P.O. BOX 680, ST LOUIS, MAHE, SEYCHELLES  
 ☎ 电话：00248-4671705  
 📠 传真：N.A.  
 ✉ 邮箱：sc@mofcom.gov.cn



扫码查看商务部国别投资指南

## 国名

塞舌尔共和国

	国土面积 km <sup>2</sup>	460
	人口	9.89 万
	城镇人口	57.12%
	首都	维多利亚
	主要城市	N.A.
	货币	塞舌尔卢比
	宗教	天主教
	主要民族	班图人、克里奥尔人
	官方语言	法语、英语
	其它语言	克里奥尔语
	国家体制	总统制共和制
	政体、政党	塞舌尔人民党、塞舌尔民族党、塞舌尔民主党



## 总量 GDP

2021  
14.5  
亿美元



## 人均 GDP

2021  
14653.3  
美元



## GDP 增速预测

2022 5.1  
2023 7.9  
2024 11



## 营商便利指数

世界银行

非洲排名 10  
全球排名 116



## 全球清廉指数

透明国际

非洲排名 1  
全球排名 23



## 全球卫生安全指数

约翰·霍普金斯大学

非洲排名 16  
全球排名 120



## 人类发展指数

联合国开发计划署

非洲排名 2  
全球排名 72

## 经济数据

	2013	2014	2015	2016	2017	2018	2019	2020	2021
GDP (十亿美元)	1.33	1.34	1.38	1.43	1.52	1.59	1.68	1.26	1.45
GDP 增长率 (%)	6.02	4.5	4.94	4.56	4.38	3.75	3.1	-7.7	7.9
人均 GDP (美元)	14765.7	14700.3	14745.3	15068.6	15906.1	16390.8	17253.5	12899	14653.3
通货膨胀率 (%)	4.34	1.39	4.04	-1.02	2.86	3.7	3.1	2.1	8.3
外汇储备 (十亿美元)	0.43	0.47	0.54	0.52	0.55	0.55	N.A.	0.57	0.7
外债余额 (十亿美元)	N.A.	N.A.	N.A.	N.A.	N.A.	N.A.	N.A.	N.A.	N.A.
外国直接投资净流入 (十亿美元)	0.057	0.108	0.106	0.041	0.124	0.308	0.254	0.175	0.157
商品进口 (百万美元)	1082	1144	991	1040	1302	1271	1170	1000	1130
商品出口 (百万美元)	578	540	415	460	547	569	518	432	464
失业率 (%)	N.A.	N.A.	N.A.	N.A.	N.A.	N.A.	2.4	4	3.3
移动电话用户 (每 100 人)	146.46	160.63	156.08	158.66	173.5	184.3	186	174	173
互联网用户 (每 100 人)	50.4	51.25	54.26	56.51	58.77	N.A.	75	79	N.A.
主要出口	金枪鱼罐头、冻鱼、石油产品 (再输出)								
主要进口	机械设备、食品、石油产品、化学制品、其他制成品								
重点、特色产业	旅游业、渔业、离岸金融业、手工业								
双边投资保护协定	已签订								
避免双重征税协定	已签订								

# 马达加斯加 The Republic of Madagascar



## 简介

是世界第四大岛，资源禀赋突出，发展潜力大，矿产资源丰富，拥有石墨、镍钴、钛铁、铝矾土、石英、黄金、煤、油气等矿藏；土地肥沃、气候适宜，适合多种经济作物生长，盛产甘蔗、香草、丁香、胡椒、咖啡、可可、棉花、花生等；森林资源多样，珍稀动植物种类繁多，一些动植物为马达加斯加独有；全岛海岸线长，风光旖旎，岛内地形起伏，生态环境独特。



## 驻马达加斯加共和国大使馆

📍 地址：NANISANA-AMBATOE, ANTANANARIVO, REPUBLIC OF MADAGASCAR  
 ☎ 电话：00261-20-2240129  
 📠 传真：00261-20-2240215  
 ✉ 邮箱：ambchinemada@yahoo.com

## 马达加斯加共和国驻华大使馆

📍 地址：北京市朝阳区三里屯东街 3 号  
 ☎ 电话：8610-65321353  
 📠 传真：8610-65322102  
 ✉ 邮箱：ambamadbeijing@yahoo.fr

## 驻马达加斯加经参处

📍 地址：B.P.1658, NANISANA AMBATOE, ANTANANARIVO, MADAGASCAR  
 ☎ 电话：00261-20-2252303  
 📠 传真：00261-20-2240215  
 ✉ 邮箱：mg@mofcom.gov.cn



扫码查看商务部国别投资指南

国名	马达加斯加共和国
国土面积 km <sup>2</sup>	58.73 万
人口	2891.57 万
城镇人口	37.86%
首都	塔那那利佛
主要城市	图阿马西纳
货币	阿里亚里
宗教	基督新教、天主教、伊斯兰教
主要民族	梅里纳人、贝奇米萨拉人
官方语言	法语
其它语言	马达加斯加语
国家体制	总统制共和制
政体、政党	支持现任总统埃里派、反对党派



## 总量 GDP

2021  
144.7  
亿美元



## 人均 GDP

2021  
500.5  
美元



## GDP 增速预测

2022 4  
2023 5.5  
2024 2.6

营商便利指数  
世界银行

非洲排名 36  
全球排名 182

全球清廉指数  
透明国际

非洲排名 37  
全球排名 142

全球卫生安全指数  
约翰·霍普金斯大学

非洲排名 21  
全球排名 130

人类发展指数  
联合国开发计划署

非洲排名 37  
全球排名 173

## 经济数据

	2013	2014	2015	2016	2017	2018	2019	2020	2021
GDP (十亿美元)	12.42	12.52	11.32	11.85	13.18	13.85	14.1	13.05	14.47
GDP 增长率 (%)	2.3	3.34	3.13	3.99	3.93	4.56	4.41	-7.14	4.4
人均 GDP (美元)	541.1	530.9	467.2	476	515.3	527.5	512.3	462.4	500.5
通货膨胀率 (%)	5.83	6.08	7.4	6.04	8.59	8.6	5.61	4.2	5.81
外汇储备 (十亿美元)	0.78	0.77	0.83	1.18	1.6	1.74	N.A.	N.A.	2.33
外债余额 (十亿美元)	2.94	2.96	3.01	2.98	3.38	3.72	4.04	4.84	5.35
外国直接投资净流入 (十亿美元)	0.551	0.314	0.436	0.451	0.358	0.353	0.474	0.358	0.3
商品进口 (百万美元)	3260	3227	2795	2966	3670	4061	3942	3221	4408
商品出口 (百万美元)	1923	2196	2048	2254	2848	3110	2696	2026	2726
失业率 (%)	0.94	1.33	1.78	1.76	1.73	1.69	1.86	2.47	2.59
移动电话用户 (每 100 人)	36.85	41.18	44.13	32.13	34.14	40.57	47.23	56.22	56.3
互联网用户 (每 100 人)	3	3.7	4.17	4.71	N.A.	N.A.	N.A.	N.A.	N.A.
主要出口	咖啡、香草、贝类、食糖、棉布、服装、铬铁矿								
主要进口	资本货物、石油、消费品、食品								
重点、特色产业	农业、采掘业、旅游业								
双边投资保护协定	已签订								
避免双重征税协定	尚未签订								

# 毛里求斯 The Republic of Mauritius



## 简介

是一个被人们称之为“天堂岛”的美丽海岛国家。政局长期稳定，社会安宁，多民族和谐相处。经济长期保持稳定发展，制糖业、纺织服装加工业和旅游业是毛里求斯经济传统的三大支柱产业。近年来，政府努力推动经济转型和产业升级，积极促进金融业、信息通讯业等新兴行业的发展，着力培育新的经济增长点，努力将本国打造成连接亚洲和非洲大陆的桥梁。



## 中国驻毛里求斯共和国大使馆

📍 地址：EMBASSY OF THE PEOPLE'S REPUBLIC OF CHINA, ROYAL ROAD, BELLE ROSE, ROSE HILL  
 ☎ 电话：00230-4674600  
 📠 传真：00230-4646012  
 ✉ 邮箱：chinaemb\_mu@mfa.gov.cn

## 毛里求斯共和国驻华大使馆

📍 地址：北京市朝阳区东直门外大街 23 号东外外交办公楼 202  
 ☎ 电话：8610-65325695/65325698  
 📠 传真：8610-65325706  
 ✉ 邮箱：mebj@govmu.org

## 中国驻毛里求斯经参处

📍 地址：ROYAL ROAD, BELLE ROSE, ROSE HILL, MAURITIUS  
 ☎ 电话：00230-454-9113  
 📠 传真：00230-454-0362  
 ✉ 邮箱：mu@mofcom.gov.cn



扫码查看商务部国别投资指南

## 国名

毛里求斯共和国



国土面积 km<sup>2</sup>

2040



人口

126.61 万



城镇人口

40.77%



首都

路易港



主要城市

苏亚克、巴姆布斯、罗斯希尔



货币

毛里求斯卢比



宗教

印度教、基督教、伊斯兰教



主要民族

印裔毛里求斯人、克里奥尔人



官方语言

英语、法语



其它语言

克里奥尔语



国家体制

议会制共和制



政体、政党

工党、社战党、战斗党、社民党



## 总量 GDP

2021  
115.3  
亿美元



## 人均 GDP

2021  
9106.2  
美元



## GDP 增速预测

2022 3  
2023 2.9  
2024 5.8

营商便利指数  
世界银行

非洲排名 1  
全球排名 14

全球清廉指数  
透明国际

非洲排名 5  
全球排名 57

全球卫生安全指数  
约翰·霍普金斯大学

非洲排名 2  
全球排名 79

人类发展指数  
联合国开发计划署

非洲排名 1  
全球排名 63

## 经济数据

	2013	2014	2015	2016	2017	2018	2019	2020	2021
GDP (十亿美元)	12.13	12.8	11.69	12.23	13.26	14.18	14.44	11.4	11.53
GDP 增长率 (%)	3.36	3.74	3.55	3.84	3.81	3.76	2.89	-14.6	3.7
人均 GDP (美元)	9637	10153.9	9260.4	9681.6	10484.9	11208.2	11405.7	9007.4	9106.2
通货膨胀率 (%)	3.54	3.22	1.29	0.98	3.67	3.22	0.41	2.58	4.03
外汇储备 (十亿美元)	3.49	3.92	4.26	4.96	5.98	6.35	N.A.	N.A.	8.56
外债余额 (十亿美元)	12.42	12.77	10.31	10.45	10.64	11.21	12.36	12.63	13.92
外国直接投资净流入 (十亿美元)	0.293	0.456	0.216	0.379	0.48	0.372	0.444	0.225	0.253
商品进口 (百万美元)	5397	5610	4790	4655	5254	5661	5596	4220	5142
商品出口 (百万美元)	2869	3094	2662	2359	2342	2366	2223	1789	1964
失业率 (%)	7.32	7.47	7.41	6.81	6.75	6.66	6.33	7.41	7.41
移动电话用户 (每 100 人)	122.16	131.39	139.93	143.76	145.47	151.36	144	147.39	151.77
互联网用户 (每 100 人)	40.12	44.8	50.14	52.19	55.4	58.6	61.73	64.88	N.A.
主要出口	服装及纺织品、食糖、切花、糖浆、鱼类、灵长目								
主要进口	制成品、资本设备、食品、石油产品、化学制品								
重点、特色产业	农业、林业、渔业、制造业								
双边投资保护协定	已签订								
避免双重征税协定	已签订								

# 马拉维 The Republic of Malawi



## 简介

因拥有一个被称为“内海”的马拉维湖而得名。马拉维是个气候好、人民友好、社会治安好的国家，特别是马拉维人民勤劳朴实、热情善良，为马拉维赢得了“非洲温暖之心”的美誉。然而，马拉维经济长期依赖对外援助；农业发展基础差、任务重但潜力大；工业基本处于空白状态，发展空间大；基础设施相对落后，特别是电力短缺。马拉维经济发展仍任重道远但也面临诸多机遇。



## 中国驻马拉维共和国大使馆

📍 地址：AREA 13/188, PRESIDENTIAL WAY, LILONGWE, MALAWI  
 ☎ 电话：00265-1794751  
 📠 传真：00265-1794752  
 ✉ 邮箱：chinaemb\_mw@mfa.gov.cn

## 马拉维共和国驻华大使馆

📍 地址：北京市朝阳区东直门外大街 23 号东外外交办公大楼 503 室  
 ☎ 电话：8610-65324868/65325889  
 📠 传真：8610-65326022  
 ✉ 邮箱：N.A.

## 中国驻马拉维经参处

📍 地址：PLOT NO.187, PRESIDENTIAL WAY, AREA 13, LILONGWE, MALAWI  
 ☎ 电话：00265-0884050333/0882275869  
 📠 传真：N.A.  
 ✉ 邮箱：malawi@mofcom.gov.cn



扫码查看商务部国别投资指南

### 国名

马拉维共和国



国土面积 km<sup>2</sup>

11.85 万



人口

1988.97 万



城镇人口

17.17%



首都

利隆圭



主要城市

布兰太尔



货币

马拉维克瓦查



宗教

基督新教、天主教、伊斯兰教



主要民族

尼昂加族、奇切瓦族、尧族



官方语言

英语



其它语言

齐切瓦语



国家体制

总统制共和制



政体、政党

人民党、民主进步党、联合民主阵线、马拉维大党会、争取民主联盟



## 总量 GDP

2021  
126.3  
亿美元



## 人均 GDP

2021  
634.8  
美元



## GDP 增速预测

2022 6.4  
2023 6.6  
2024 1.5

营商便利指数  
世界银行

非洲排名 12  
全球排名 125

全球清廉指数  
透明国际

非洲排名 21  
全球排名 110

全球卫生安全指数  
约翰·霍普金斯大学

非洲排名 30  
全球排名 150

人类发展指数  
联合国开发计划署

非洲排名 33  
全球排名 169

## 经济数据

	2013	2014	2015	2016	2017	2018	2019	2020	2021
GDP (十亿美元)	5.52	6.05	6.37	5.43	6.3	6.92	11.03	12.18	12.63
GDP 增长率 (%)	5.2	5.7	2.8	2.48	4	3.17	5.45	0.8	2.75
人均 GDP (美元)	348.4	371.3	380.6	315.8	356.7	381.3	584.4	628.7	634.8
通货膨胀率 (%)	27.28	23.79	21.87	21.71	11.54	12.42	9.37	8.63	N.A.
外汇储备 (十亿美元)	0.43	0.62	0.68	0.61	0.77	0.76	N.A.	0.59	N.A.
外债余额 (十亿美元)	1.57	1.67	1.72	1.88	2.13	2.27	2.43	2.94	3.19
外国直接投资净流入 (十亿美元)	0.451	0.598	0.288	0.116	0.09	0.101	0.055	0.045	0.046
商品进口 (百万美元)	2845	2778	2312	2210	2547	2796	2941	2726	3257
商品出口 (百万美元)	1208	1370	1080	1022	884	870	913	781	1007
失业率 (%)	5.95	5.89	5.85	5.8	5.71	5.62	5.75	6.7	7.02
移动电话用户 (每 100 人)	33.4	34.58	39.22	41.72	43.99	39.01	47.18	51.63	60.03
互联网用户 (每 100 人)	5.05	5.83	5.3	11.47	13.78	N.A.	9.9	N.A.	N.A.
主要出口	烟草 53%、茶叶、食糖、棉花、咖啡、花生、木制品								
主要进口	食品、石油产品、半制成品、消费品、运输设备								
重点、特色产业	农业、渔业、制造业、矿业、旅游业								
双边投资保护协定	尚未签订								
避免双重征税协定	尚未签订								

# 赞比亚 The Republic of Zambia



## 简介

自然资源丰富。铜蕴藏量 9 亿多吨，是世界第七大产铜国，被誉为“铜矿之国”。境内河流众多，森林广袤，水力、林业资源丰富，水力发电占全国发电总量的 99%，森林覆盖率为 45%。在赞比亚与津巴布韦交界处，有世界著名的维多利亚瀑布。全国分布有 20 个国家级野生动物园，并辟有 34 个狩猎管理区，每年吸引大量游客。赞比亚在矿业、能源、农业、旅游等行业均有较大的投资开发潜力。



## 中国驻赞比亚共和国大使馆

📍 地址：UNITED NATIONS AVENUE, 7430, LUSAKA, ZAMBIA  
 ☎ 电话：0026-211-251169  
 📠 传真：0026-211-251157  
 ✉ 邮箱：chinaemb\_zm@mfa.gov.cn

## 赞比亚共和国驻华大使馆

📍 地址：北京市朝阳区三里屯东四街 5 号  
 ☎ 电话：8610-65321554/65321778  
 📠 传真：8610-65321891  
 ✉ 邮箱：N.A.

## 中国驻赞比亚经参处

📍 地址：NO. 7430 UNITED NATIONS AVENUE, LONG ACRES, LUSAKA, ZAMBIA  
 ☎ 电话：00260-211-252410  
 📠 传真：00260-211-251157  
 ✉ 邮箱：zm@mofcom.gov.cn



扫码查看商务部国别投资指南

国名	赞比亚共和国
国土面积 km <sup>2</sup>	75.26 万
人口	1947.31 万
城镇人口	44.07%
首都	卢萨卡
主要城市	恩多拉、卡布韦、基特韦
货币	克瓦查
宗教	原始宗教、基督新教、天主教
主要民族	本巴族、通加族
官方语言	英语
其它语言	奔巴语、通加语、娘加语
国家体制	总统制共和制
政体、政党	爱国阵线、多党民主运动、国家发展联合党



## 总量 GDP

2021  
221.5  
亿美元



## 人均 GDP

2021  
1137.3  
美元



## GDP 增速预测

2022 3.9  
2023 4.1  
2024 3

营商便利指数  
世界银行

非洲排名 7  
全球排名 99

全球清廉指数  
透明国际

非洲排名 24  
全球排名 116

全球卫生安全指数  
约翰·霍普金斯大学

非洲排名 37  
全球排名 159

人类发展指数  
联合国开发计划署

非洲排名 22  
全球排名 154

## 经济数据

	2013	2014	2015	2016	2017	2018	2019	2020	2021
GDP (十亿美元)	28.05	27.15	21.24	20.95	25.87	27.01	23.31	18.11	22.15
GDP 增长率 (%)	5.06	4.7	2.92	3.78	3.5	4.03	1.44	-2.79	4.6
人均 GDP (美元)	1878.9	1763.1	1337.8	1280.6	1534.9	1556.3	1268.1	956.8	1137.3
通货膨胀率 (%)	6.98	7.81	10.11	17.87	6.58	7.49	9.15	15.73	22.02
外汇储备 (十亿美元)	2.68	3.08	2.97	2.35	2.08	1.57	N.A.	N.A.	2.75
外债余额 (十亿美元)	6.43	9.34	11.92	15.36	17.52	19.12	27.25	26.69	24.05
外国直接投资净流入 (十亿美元)	2.1	1.508	1.583	0.663	1.108	0.408	0.548	-0.173	-0.823
商品进口 (百万美元)	10586	9707	7935	7288	7983	9462	7180	5323	7096
商品出口 (百万美元)	10607	9694	6607	6372	8007	9035	7047	7821	11141
失业率 (%)	8.62	9.34	10.1	10.88	11.63	11.5	12.52	12.85	13.03
移动电话用户 (每 100 人)	69.65	65.68	72.78	73.44	79.74	89.16	93.69	100.93	103.97
互联网用户 (每 100 人)	15.4	19	21	25.51	27.85	14.3	16.8	19.8	N.A.
主要出口	铜 / 钴、钴、电力、烟草、花卉、棉花								
主要进口	机械、运输设备、石油产品、电力、化肥、食品								
重点、特色产业	采矿业、农业、建筑业								
双边投资保护协定	已签订								
避免双重征税协定	已签订								

# 莫桑比克 The Republic of Mozambique



## 简介

煤炭、天然气、森林、水利、农业、渔业等矿产和自然资源非常丰富。政局稳定、资源丰富、区位优势明显、经济发展潜力较大，政府积极扩大对外投资合作，努力完善外资政策法规，改善营商环境。中国目前是莫桑比克最大投资来源国、主要贸易伙伴、基础设施项目最主要的融资方和建设者之一。



## 中国驻莫桑比克共和国大使馆

地址：AV. JULIUS NYERERE NO.3142, MAPUTO, MOZAMBIQUE CAIXA POSTAL 4668  
电话：00258-21-491560  
传真：00258-21-491196  
邮箱：chinaemb\_mz@mfa.gov.cn

## 莫桑比克共和国驻华大使馆

地址：北京市朝阳区塔园外交人员办公楼1单元7楼2号  
电话：8610-65323664/65323578  
传真：8610-65325189  
邮箱：N.A.

## 中国驻莫桑比克经参处

地址：AV. JULIUS NYERERE 3142, MAPUTO, MOÇAMBIQUE  
电话：00258-21491560  
传真：00258-21491196  
邮箱：mz@mofcom.gov.cn



扫码查看商务部国别投资指南

### 国名

莫桑比克共和国



国土面积 km<sup>2</sup>

79.9万



人口

3207.71万



城镇人口

36.53%



首都

马普托



主要城市

彭巴, 太特, 利欣加



货币

梅蒂卡尔



宗教

原始宗教、基督教、伊斯兰教



主要民族

马库阿人、聪加人、马拉维人



官方语言

葡萄牙语



其它语言

班图语



国家体制

总统制共和制



政体、政党

莫桑比克解放阵线党、莫桑比克全国抵抗运动、莫桑比克民主运动、和平民主与发展党、民主联盟、工党



## 总量 GDP

2021  
157.8  
亿美元



## 人均 GDP

2021  
491.8  
美元



## GDP 增速预测

2022 4.3  
2023 4.6  
2024 3.7

营商便利指数  
世界银行

非洲排名 24  
全球排名 158

全球清廉指数  
透明国际

非洲排名 38  
全球排名 142

全球卫生安全指数  
约翰·霍普金斯大学

非洲排名 33  
全球排名 153

人类发展指数  
联合国开发计划署

非洲排名 47  
全球排名 185

## 经济数据

	2013	2014	2015	2016	2017	2018	2019	2020	2021
GDP (十亿美元)	16.97	17.72	15.95	11.94	13.22	14.72	15.39	14.03	15.78
GDP 增长率 (%)	6.96	7.4	6.72	3.82	3.74	3.43	2.31	-1.23	2.36
人均 GDP (美元)	664.1	674	589.9	428.9	461.4	499	508.2	450	491.8
通货膨胀率 (%)	4.26	2.56	3.55	17.42	15.11	3.91	2.78	3.14	5.69
外汇储备 (十亿美元)	3.35	3.22	2.58	2.18	3.36	3.26	N.A.	N.A.	67.51
外债余额 (十亿美元)	11.54	13.05	13.86	13.85	15.2	15.22	54.66	59.05	62.82
外国直接投资净流入 (十亿美元)	6.697	4.999	3.868	3.128	2.319	2.678	3.379	3.188	5.295
商品进口 (百万美元)	10099	8747	8334	5206	5745	6944	7428	6471	8621
商品出口 (百万美元)	4024	4421	3413	3328	4725	5012	4669	3588	5579
失业率 (%)	3.42	3.42	3.43	3.38	3.31	3.24	3.47	3.81	3.98
移动电话用户 (每 100 人)	48.52	70.31	74.46	53.99	41.45	47.72	48.78	49.6	42.67
互联网用户 (每 100 人)	7.29	9.24	16.93	17.52	20.77	N.A.	15.1	16.5	N.A.
主要出口	铝、明虾、腰果、棉花、食糖、柑橘、木材								
主要进口	机械设备、车辆、燃料、化学制品、金属产品								
重点、特色产业	工业、农业								
双边投资保护协定	已签订 (2002), 但已到期 (2012)								
避免双重征税协定	尚未签订								

# 津巴布韦 The Republic of Zimbabwe



## 简介

气候宜人，风景秀丽，矿产丰富，人民纯朴善良，曾是南部非洲重要的农产品和矿产品出口国，其经济实力位居该地区前列。新政府积极推动多领域改革，扩大对外开放，改善营商环境，吸引外国投资，津巴布韦未来发展前景看好。目前，中国是津巴布韦第二大贸易伙伴，也是津巴布韦烟草的最大买主。津巴布韦主要向中国出口烟草、铬铁和其他矿产品，中国则向其出口轻工业品、机电、高新技术产品。



## 中国驻津巴布韦共和国大使馆

📍 地址：NO. 58 GOLDEN STAIRS ROAD, MOUNT PLEASANT, HARARE, ZIMBABWE  
 ☎ 电话：00263-24-2332760  
 📠 传真：00263-24-2334716  
 ✉ 邮箱：chinaemb\_zw@mfa.gov.cn

## 津巴布韦共和国驻华大使馆

📍 地址：北京市朝阳区三里屯东三街7号  
 ☎ 电话：8610-65323795/65323665  
 📠 传真：8610-65325383  
 ✉ 邮箱：N.A.

## 中国驻津巴布韦经参处

📍 地址：NO.58 GOLDEN STAIRS ROAD, MOUNT PLEASANT, HARARE, ZIMBABWE  
 ☎ 电话：00263-24-2332760/1/2  
 📠 传真：00263-24-2334716  
 ✉ 邮箱：zimbabwe@mofcom.gov.cn



扫码查看商务部国别投资指南

国名	津巴布韦共和国
国土面积 km <sup>2</sup>	39.08 万
人口	1599.35 万
城镇人口	32.21%
首都	哈拉雷
主要城市	布拉瓦约、穆塔雷、奎鲁、奎奎
货币	津巴布韦元
宗教	基督教、原始宗教、伊斯兰教
主要民族	绍纳人、恩德贝勒人
官方语言	英语、绍纳语、恩德贝勒语
其它语言	绍纳语、恩德贝莱语
国家体制	总统制共和制
政体、政党	津巴布韦非洲民族联盟、争取民主变革运动



## 总量 GDP

2021  
283.7  
亿美元



## 人均 GDP

2021  
1773.9  
美元



## GDP 增速预测

2022 3.6  
2023 3.9  
2024 3.4

营商便利指数  
世界银行

非洲排名 26  
全球排名 161

全球清廉指数  
透明国际

非洲排名 42  
全球排名 157

全球卫生安全指数  
约翰·霍普金斯大学

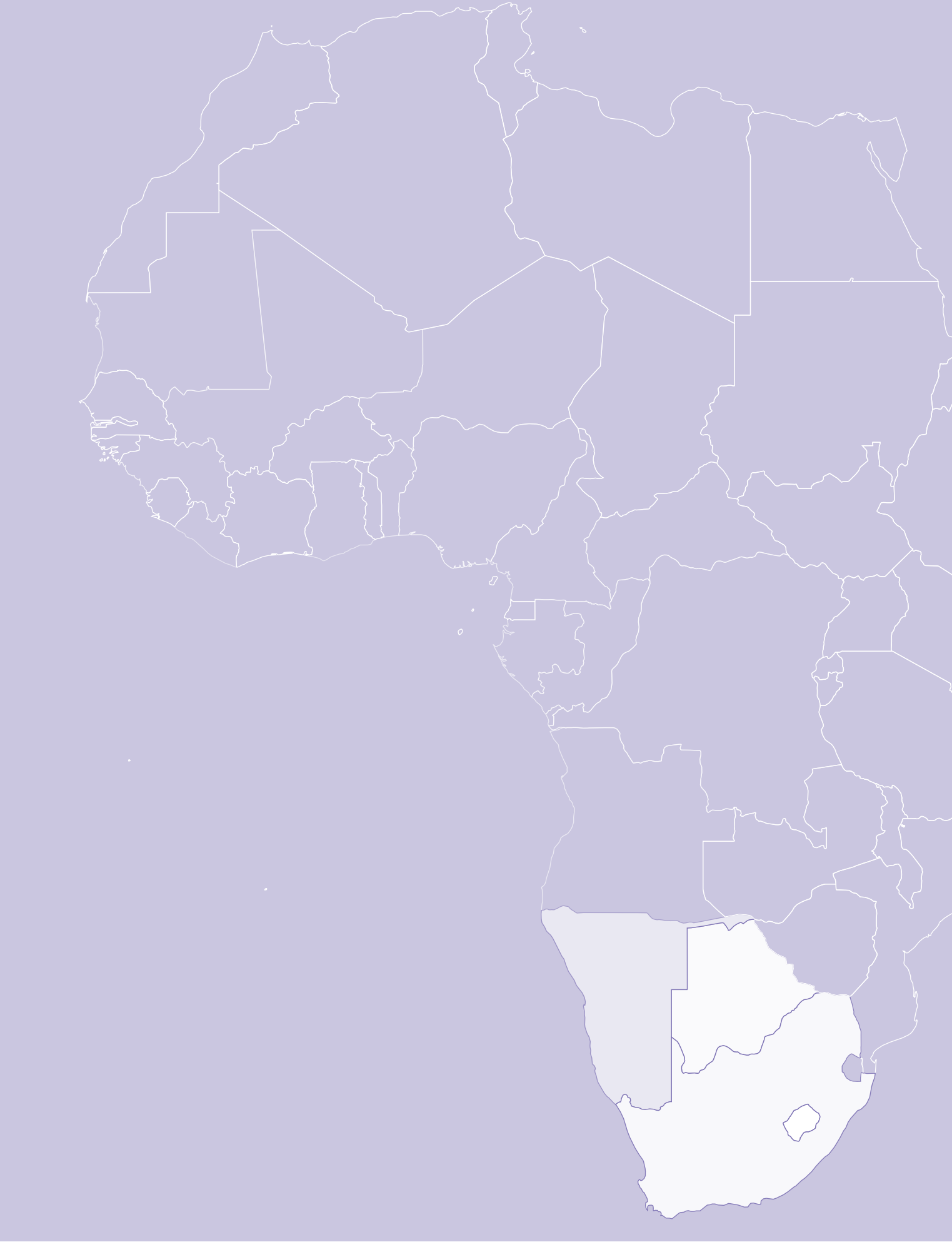
非洲排名 15  
全球排名 117

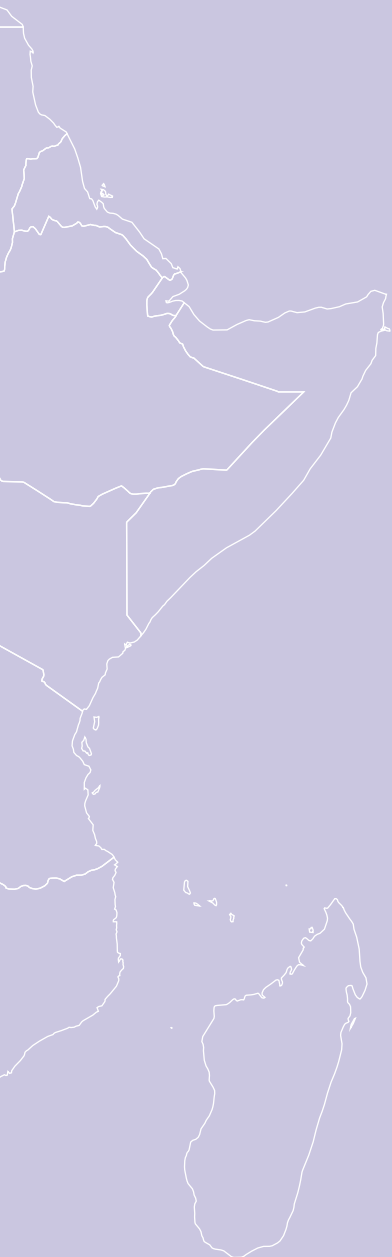
人类发展指数  
联合国开发计划署

非洲排名 17  
全球排名 146

## 经济数据

	2013	2014	2015	2016	2017	2018	2019	2020	2021
GDP (十亿美元)	19.09	19.5	19.96	20.55	22.04	24.31	21.83	21.51	28.37
GDP 增长率 (%)	1.99	2.38	1.78	0.76	4.7	4.83	-6.33	-7.82	8.47
人均 GDP (美元)	1430	1434.9	1445.1	1464.6	1548.2	1683.7	1421.9	1372.7	1773.9
通货膨胀率 (%)	1.63	-0.21	-2.41	-1.57	0.91	10.61	255.3	557.2	98.55
外汇储备 (十亿美元)	0.47	0.36	0.43	0.41	0.29	0.09	N.A.	N.A.	0.84
外债余额 (十亿美元)	8.44	8.37	9.38	11.22	12.12	12.29	12.25	12.74	13.74
外国直接投资净流入 (十亿美元)	0.4	0.545	0.421	0.372	0.349	0.745	0.25	0.15	0.166
商品进口 (百万美元)	4300	4200	4000	3700	3800	4100	4817	5002	7188
商品出口 (百万美元)	3907	3866	3248	3319	3864	4387	4269	4396	6035
失业率 (%)	5.4	5.34	5.3	5.25	5.17	5.09	4.83	5.35	5.17
移动电话用户 (每 100 人)	102.12	86.84	92.35	91.79	98.99	89.4	85.94	84.19	89.15
互联网用户 (每 100 人)	15.5	16.36	22.74	23.12	27.06	N.A.	25.1	29.3	N.A.
主要出口	铂金、棉花、烟草、黄金、铁合金、纺织品、服装								
主要进口	机械及运输设备、其他制成品、化学产品、燃料								
重点、特色产业	农业、矿产业、制造业								
双边投资保护协定	已签订								
避免双重征税协定	尚未签订								





# 南部非洲

## SOUTHERN AFRICA

# 纳米比亚 The Republic of Namibia



## 简介

地广人稀，矿产资源丰富，矿业、渔业、畜牧业为三大传统支柱产业。政局稳定，社会治安良好；法制健全，市场经济机制完整；基础设施较为完善；政府重视吸引外资，在非洲属于投资环境比较好的国家。中国在纳米比亚投资主要集中在资源领域和小型制造加工业，其中最大的投资项目是中广核的湖山铀矿项目。



## 中国驻纳米比亚共和国大使馆

📍 地址：28 HEBENSTREIT STREET, WINDHOEK, NAMIBIA  
 ☎ 电话：00264-61-402656  
 📠 传真：00264-61-402655\402659  
 ✉ 邮箱：chinaemb\_na@mfa.gov.cn

## 纳米比亚共和国驻华大使馆

📍 地址：北京市朝阳区塔园外交人员办公楼 2-9-2  
 ☎ 电话：8610-65324810/65324811  
 📠 传真：8610-65324549  
 ✉ 邮箱：beijing@mirco.gov.na

## 中国驻纳米比亚经参处

📍 地址：28 HEBENSTREIT STREET, LUDWIGSDORF, P.  
 O.BOX 22777, WINDHOEK, NAMIBIA  
 ☎ 电话：00264-61-402598-167  
 📠 传真：00264-61-402655  
 ✉ 邮箱：na@mofcom.gov.cn



扫码查看商务部国别投资指南

国名	纳米比亚共和国
国土面积 km <sup>2</sup>	82.43 万
人口	253.02 万
城镇人口	51.04%
首都	温得和克
主要城市	鲸湾港、斯瓦科普蒙德
货币	纳米比亚元
宗教	基督教
主要民族	奥万博族、辛巴族、班图族
官方语言	英语
其它语言	阿非利卡语、德语、广雅语
国家体制	总统制共和制
政体、政党	西南非洲人民组织、民主与进步大会、特恩哈尔民主联盟、民主者大会党



## 总量 GDP

2021  
123.1  
亿美元



## 人均 GDP

2021  
4865.6  
美元



## GDP 增速预测

2022 3.3  
2023 3.8  
2024 2.8

营商便利指数  
世界银行

非洲排名 11  
全球排名 119

全球清廉指数  
透明国际

非洲排名 6  
全球排名 59

全球卫生安全指数  
约翰·霍普金斯大学

非洲排名 22  
全球排名 134

人类发展指数  
联合国开发计划署

非洲排名 14  
全球排名 139

## 经济数据

	2013	2014	2015	2016	2017	2018	2019	2020	2021
GDP (十亿美元)	12.01	12.36	11.27	10.67	12.74	13.45	12.54	10.58	12.31
GDP 增长率 (%)	5.61	5.76	4.53	-0.28	-0.26	0.7	-0.84	-8.04	2.66
人均 GDP (美元)	5377.7	5435.2	4869.4	4523.1	5303.3	5495.4	5126.2	4251.2	4865.6
通货膨胀率 (%)	5.6	5.35	3.4	6.73	6.14	4.29	3.72	2.21	3.62
外汇储备 (十亿美元)	1.51	1.18	1.69	1.83	2.43	2.15	N.A.	1.92	2.76
外债余额 (十亿美元)	N.A.	N.A.	5.4	6.14	6.87	7.28	N.A.	N.A.	N.A.
外国直接投资净流入 (十亿美元)	0.777	0.446	0.81	0.371	0.374	0.183	-0.176	-0.159	0.408
商品进口 (百万美元)	7621	8523	7697	6571	6688	8329	8086	6823	9122
商品出口 (百万美元)	4629	4612	4067	4084	4799	5376	6256	5600	6696
失业率 (%)	19.03	18.52	20.88	23.35	21.57	19.88	19.99	21.45	21.68
移动电话用户 (每 100 人)	122.14	117.49	110.15	112.8	111.55	112.7	115.41	116.43	115.22
互联网用户 (每 100 人)	13.9	14.84	25.69	31.03	36.84	N.A.	40.5	41	N.A.
主要出口	钻石、铜、黄金、锌、铅、铀、家牛、白鱼类及贝类								
主要进口	食品、石油产品及燃料、机械设备、化学制品								
重点、特色产业	矿业、渔业、农牧业、旅游业								
双边投资保护协定	已签订但尚未生效								
避免双重征税协定	尚未签订								

# 博茨瓦纳 The Republic of Botswana



## 简介

被誉为非洲的小康之国，在非洲属经济发展较快、经济状况较好的国家。营商环境相对较好，法治建设和治理能力较佳，政府重视改善营商环境。由于受资源导向型经济的影响，经济表现波动较大，存在着水资源匮乏，电力供应阶段性不足等问题。2018 年 4 月 1 日新一届政府致力于打造人人平等的有尊严的社会，着力解决青年就业问题，促进多元经济发展。



## 中国驻博茨瓦纳共和国大使馆

📍 地址：PLOT 3096, NORTH RING ROAD, GABORONE, BOTSWANA  
 ☎ 电话：00267-3952209  
 📠 传真：00267-3900156  
 ✉ 邮箱：chinaemb\_bw@mfa.gov.cn

## 博茨瓦纳共和国驻华大使馆

📍 地址：北京市朝阳区三里屯东三街 1 号  
 ☎ 电话：8610-65326898  
 📠 传真：8610-65326896  
 ✉ 邮箱：N.A.

## 中国驻博茨瓦纳经参处

📍 地址：PLOT 3096, NORTH RING ROAD, GABORONE, BOTSWANA  
 ☎ 电话：00267-3953270  
 📠 传真：N.A.  
 ✉ 邮箱：bw@mofcom.gov.cn



扫码查看商务部国别投资指南

国名	博茨瓦纳共和国
国土面积 km <sup>2</sup>	58.17 万
人口	258.84 万
城镇人口	70.17%
首都	哈博罗内
主要城市	马翁、察乌、拉科普斯
货币	普拉
宗教	基督新教、天主教
主要民族	博茨瓦纳人
官方语言	英语
其它语言	茨瓦纳语
国家体制	总统制共和制
政体、政党	民主党、民族阵线、大会党、人民党、劳工党等



## 总量 GDP

2021  
176.1  
亿美元



## 人均 GDP

2021  
6805.2  
美元



## GDP 增速预测

2022 3.7  
2023 2.3  
2024 4.1

营商便利指数  
世界银行

非洲排名 8  
全球排名 101

全球清廉指数  
透明国际

非洲排名 3  
全球排名 35

全球卫生安全指数  
约翰·霍普金斯大学

非洲排名 11  
全球排名 108

人类发展指数  
联合国开发计划署

非洲排名 9  
全球排名 117

## 经济数据

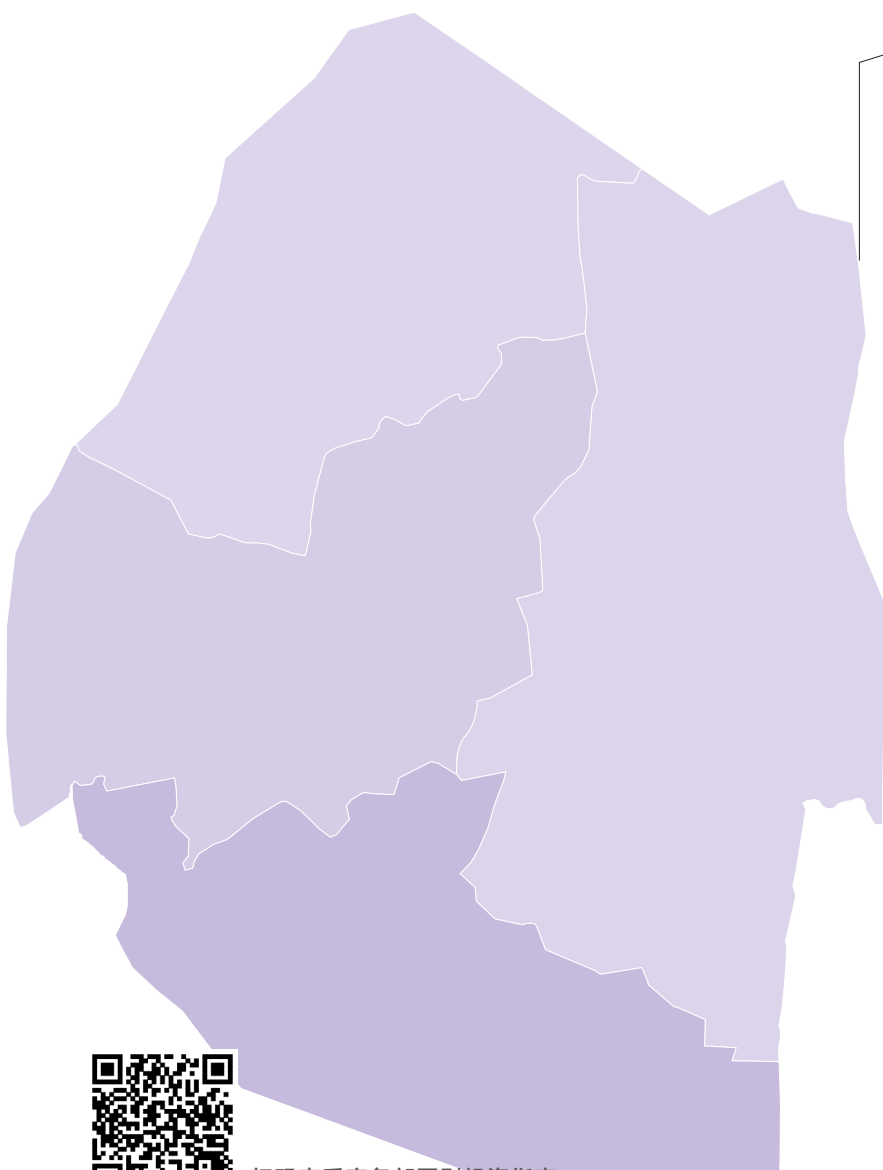
	2013	2014	2015	2016	2017	2018	2019	2020	2021
GDP (十亿美元)	14.9	16.25	14.42	15.65	17.41	18.66	16.7	14.93	17.61
GDP 增长率 (%)	11.34	4.15	-1.7	4.3	2.9	4.48	3.03	-8.73	11.37
人均 GDP (美元)	7225	7780.6	6799.9	7243.9	7893.2	8279.6	6679.2	5863.2	6805.2
通货膨胀率 (%)	5.88	4.4	3.06	2.81	3.31	3.24	2.77	1.89	7.24
外汇储备 (十亿美元)	7.73	8.32	7.55	7.19	7.49	6.66	N.A.	N.A.	4.8
外债余额 (十亿美元)	2.38	2.55	2.23	2.11	1.72	1.75	1.57	1.6	1.98
外国直接投资净流入 (十亿美元)	0.067	0.515	0.379	0.143	0.261	0.286	0.094	0.032	0.055
商品进口 (百万美元)	8352	8078	7238	6143	5321	6287	6564	6433	8359
商品出口 (百万美元)	7911	8510	6316	7366	5904	6587	5236	4127	7206
失业率 (%)	17.92	17.82	17.75	17.66	17.5	17.35	22.61	24.93	24.72
移动电话用户 (每 100 人)	157.42	163.29	163.88	152.27	146.96	150.01	149.89	150.39	160.74
互联网用户 (每 100 人)	30	36.74	37.31	39.36	41.41	N.A.	61	64	N.A.
主要出口	钻石、铜、镍、碳酸钠、肉类、纺织品								
主要进口	食品、机械制品、电子产品、运输设备、纺织品								
重点、特色产业	农业、工矿业、制造加工业、旅游业								
双边投资保护协定	2000 年签订但尚未生效								
避免双重征税协定	已签订								

# 斯威士兰 The Kingdom of Eswatini



## 简介

人均国内生产总值居非洲国家前列，奉行自由市场经济，因经济开放度高、出口以农产品为主，经济增长受气候条件和国际市场变化影响较大。经济严重依赖南非，出口商品单一，发展不均衡，社会贫富悬殊。



扫码查看商务部国别投资指南

国名	斯威士兰王国
国土面积 km <sup>2</sup>	1.74 万
人口	119.23 万
城镇人口	23.98%
首都	姆巴巴内
主要城市	锡泰基、曼齐尼
货币	里兰吉尼
宗教	基督新教、天主教
主要民族	斯威士兰族、祖鲁族、通加族
官方语言	英语、斯瓦蒂语
其它语言	斯瓦蒂语
国家体制	君主立宪制
政体、政党	无政党活动



## 总量 GDP

2021  
47.4  
亿美元



## 人均 GDP

2021  
3978.4  
美元



## GDP 增速预测

2022 -0.8  
2023 2.1  
2024 1.1

营商便利指数  
世界银行

非洲排名 18  
全球排名 137

全球清廉指数  
透明国际

非洲排名 31  
全球排名 130

全球卫生安全指数  
约翰·霍普金斯大学

非洲排名 24  
全球排名 140

人类发展指数  
联合国开发计划署

非洲排名 15  
全球排名 144

## 经济数据

	2013	2014	2015	2016	2017	2018	2019	2020	2021
GDP (十亿美元)	4.6	4.42	4.07	3.84	4.45	4.71	4.5	3.98	4.74
GDP 增长率 (%)	3.86	0.91	2.31	1.27	2.02	2.35	2.7	-1.56	7.88
人均 GDP (美元)	4230.3	4038.6	3689.5	3447.7	3953.1	4146	3843.4	3372.9	3978.4
通货膨胀率 (%)	5.62	5.68	4.95	7.85	6.22	4.81	2.6	N.A.	N.A.
外汇储备 (十亿美元)	0.76	0.69	0.55	0.56	0.56	0.44	N.A.	N.A.	0.57
外债余额 (十亿美元)	0.43	0.4	0.37	0.49	0.65	0.51	0.83	0.96	1.13
外国直接投资净流入 (十亿美元)	0.082	0.026	0.031	0.027	-0.058	0.031	0.128	0.044	0.121
商品进口 (百万美元)	1693	1690	1412	1476	1608	1696	1832	1605	1936
商品出口 (百万美元)	1895	2004	1812	1633	1791	1747	2002	1752	2060
失业率 (%)	24.97	24.19	23.45	22.72	22.54	22.36	22.84	25.51	25.76
移动电话用户 (每 100 人)	82.16	83.72	85.23	89.32	93.53	N.A.	100.55	105.28	N.A.
互联网用户 (每 100 人)	24.7	26.18	25.64	28.57	30.3	N.A.	N.A.	N.A.	N.A.
主要出口	浓缩软饮、食糖、木材、棉纱、冰箱、柑橘及罐头水果								
主要进口	机动车辆、机械、运输设备、食品、石油产品、化学制品								
重点、特色产业	工业、农牧业、旅游业								
双边投资保护协定	尚未签订								
避免双重征税协定	尚未签订								

# 莱索托 The Kingdom of Lesotho



## 简介

被南非环抱，为南非“国中国”，被称为高山王国，地处高原山区，自然资源匮乏，经济基础薄弱，以农牧业和服装加工出口为主，侨汇是国民收入的主要来源之一，人口及市场规模小，道路等基础设施条件较差，贸易与物流成本高，政府行政效率不高，经济发展水平较低。



## 中国驻莱索托王国大使馆

📍 地址：UNITED NATIONS ROAD, MASERU, LESOTHO  
 ☎ 电话：00266-22316521  
 📠 传真：00266-22310481  
 ✉ 邮箱：prcemb@ilesotho.com

## 莱索托王国驻华大使馆

📍 地址：北京市朝阳区建外大街 9 号齐家园外交公寓 6-4 号  
 ☎ 电话：8610-65326843/65326844  
 📠 传真：8610-65326845  
 ✉ 邮箱：N.A.

## 中国驻莱索托经参处

📍 地址：HOUSE C6, HAPPY VILLA, MASERU 100, LESOTHO  
 ☎ 电话：00266-22317786  
 📠 传真：00266-22312059  
 ✉ 邮箱：00266-22312059

### 国名

莱索托王国



国土面积 km<sup>2</sup>

3.04 万



人口

228.15 万



城镇人口

28.59%



首都

马塞卢



主要城市

莱里贝、马费滕、古廷等



货币

洛蒂



宗教

基督教、天主教、少量伊斯兰教



主要民族

巴苏陀族、祖鲁族



官方语言

英语



其它语言

塞苏陀语



国家体制

君主立宪制



政体、政党

全索托大会党、莱索托民主大会党、巴索托国民党指执政党、莱索托新民主大会党、大众前先民党



扫码查看商务部国别投资指南



## 总量 GDP

2021  
25  
亿美元



## 人均 GDP

2021  
1094.1  
美元



## GDP 增速预测

2022 -2.6  
2023 -3.4  
2024 2.6

营商便利指数  
世界银行

非洲排名 19  
全球排名 140

全球清廉指数  
透明国际

非洲排名 18  
全球排名 99

全球卫生安全指数  
约翰·霍普金斯大学

非洲排名 20  
全球排名 127

人类发展指数  
联合国开发计划署

非洲排名 32  
全球排名 168

## 经济数据

	2013	2014	2015	2016	2017	2018	2019	2020	2021
GDP (十亿美元)	2.42	2.5	2.37	2.17	2.41	2.58	2.45	2.23	2.5
GDP 增长率 (%)	4.19	2.88	2.65	5.05	-1.32	-0.45	0.93	-8.36	1.35
人均 GDP (美元)	1193.7	1223.3	1152.1	1043.6	1150.1	1221.9	1102.6	989.8	1094.1
通货膨胀率 (%)	4.87	5.37	3.22	6.6	4.45	4.75	5.19	4.98	6.05
外汇储备 (十亿美元)	1.06	1.07	1	0.93	0.66	0.73	N.A.	0.78	N.A.
外债余额 (十亿美元)	0.9	0.89	0.89	0.88	0.94	0.91	1.58	1.74	1.82
外国直接投资净流入 (十亿美元)	0.05	0.094	0.207	0.159	0.123	0.129	0.036	0.028	-0.012
商品进口 (百万美元)	2175	2207	1997	1861	2107	2229	2016	1811	2051
商品出口 (百万美元)	847	826	929	881	1028	1221	1063	888	1064
失业率 (%)	24.58	24.47	24.39	24.3	24.13	23.97	22.44	24.56	24.6
移动电话用户 (每 100 人)	88.26	104.67	103.94	110.02	113.83	N.A.	75.56	69.32	79.83
互联网用户 (每 100 人)	15	22	25	32.45	29.79	N.A.	42.3	43	N.A.
主要出口	制成品 (服装、鞋类)、羊毛及马海毛、食用活畜、电力、淡水								
主要进口	食品、建筑材料、车辆、机械、药品、石油产品								
重点、特色产业	农牧业、矿业、制造业、建筑业、电力与水利业、交通与通讯业、服务业								
双边投资保护协定	尚未签订								
避免双重征税协定	尚未签订								

# 南非 The Republic of South Africa



## 简介

有“彩虹之国”之美誉，位于非洲大陆的最南端，其东、南、西三面被印度洋和大西洋环抱，是非洲第二大经济体，国民拥有很高的生活水平，南非的经济相比其他非洲国家是相对稳定的，在国际事务中南非已被确定为一个中等强国，并保持着显著的地区影响力。中国对南非直接投资存量 65.32 亿美元，连续十年成为南非最大贸易伙伴，南非连续九年成为中国在非洲的第一大贸易伙伴。



## 中国驻南非共和国大使馆

📍 地址：225 ATHLONE STREET, ARCADIA0083, PRETORIA, SOUTH AFRICA  
 ☎ 电话：0027-12-4316500  
 📠 传真：0027-12-3424154  
 ✉ 邮箱：reception@chinese-embassy.org.za

## 中国驻约翰内斯堡总领事馆（南非）

📍 地址：25, CLEVELAND ROAD, SANDHURST, SANDTON JOHANNESBURG, REPUBLIC OF SOUTH AFRICA  
 ☎ 电话：0027-71-5111494  
 📠 传真：0027-11-8835274  
 ✉ 邮箱：chinaconsul\_jb\_za@mfa.gov.cn

## 中国驻开普敦总领事馆（南非）

📍 地址：25 RHODES AVE, NEWLANDS, CAPE TOWN  
 ☎ 电话：0027-21-6740579  
 📠 传真：N.A.  
 ✉ 邮箱：chinaconsul\_ct\_za@mfa.gov.cn



扫码查看商务部国别投资指南

国名	南非共和国
国土面积 km <sup>2</sup>	121.91 万
人口	5939.23 万
城镇人口	66.86%
首都	行政首都比勒陀利亚、立法首都开普敦、司法首都布隆方丹
主要城市	约翰内斯堡、伊莉莎白港、德班
货币	兰特-ZA
宗教	基督新教、天主教
主要民族	祖鲁族、布尔人
官方语言	英语
其它语言	祖鲁语、南非荷兰语
国家体制	总统制共和制
政体、政党	多党民主制，非洲人国民大会、民主联盟、经济自由战士党、因卡塔自由党、南非共和国、人民大会党等



## 总量 GDP

2021  
4190.2  
亿美元



## 人均 GDP

2021  
7055  
美元



## GDP 增速预测

2022 5  
2023 5.3  
2024 1.9

营商便利指数  
世界银行

非洲排名 6  
全球排名 98

全球清廉指数  
透明国际

非洲排名 11  
全球排名 72

全球卫生安全指数  
约翰·霍普金斯大学

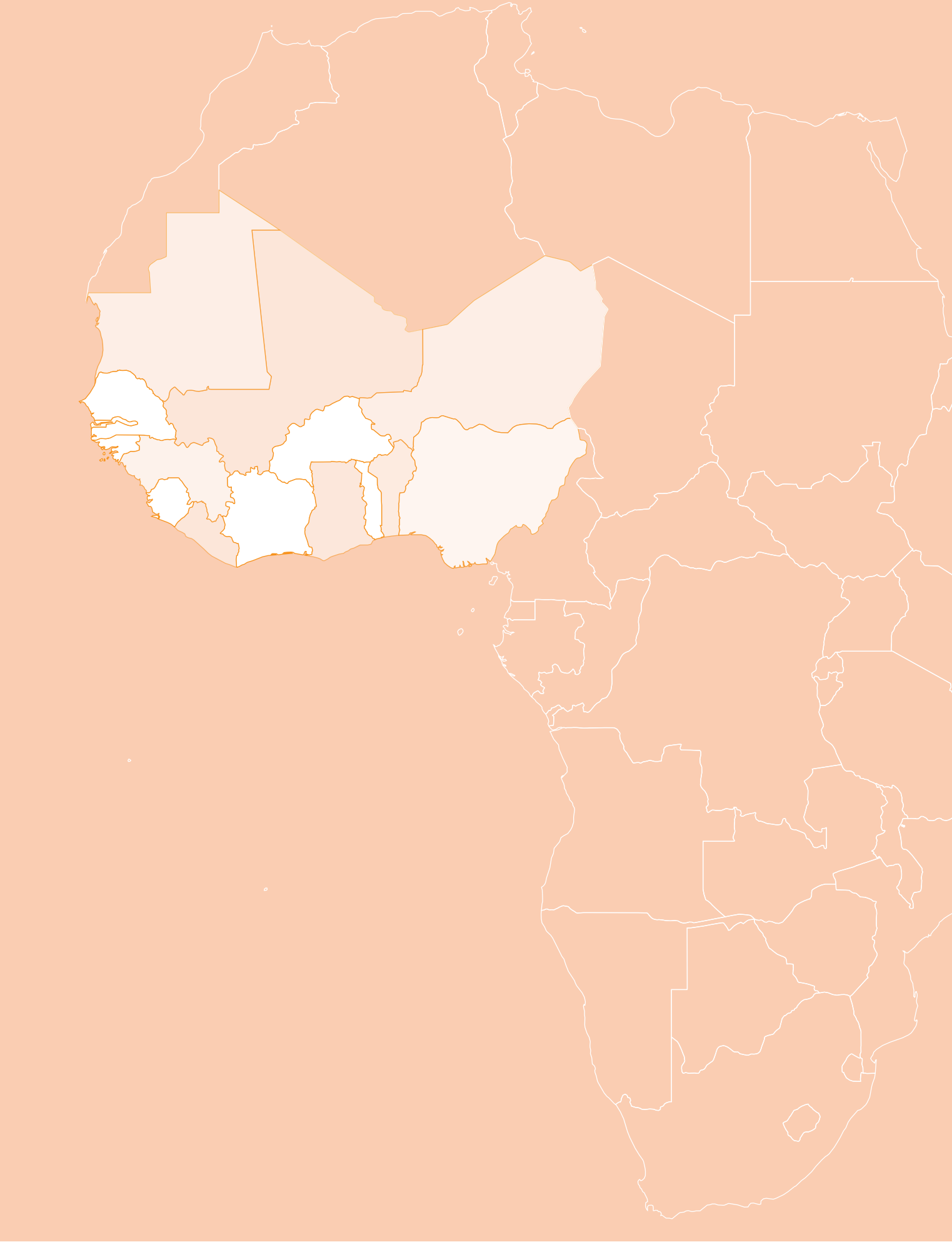
非洲排名 1  
全球排名 56

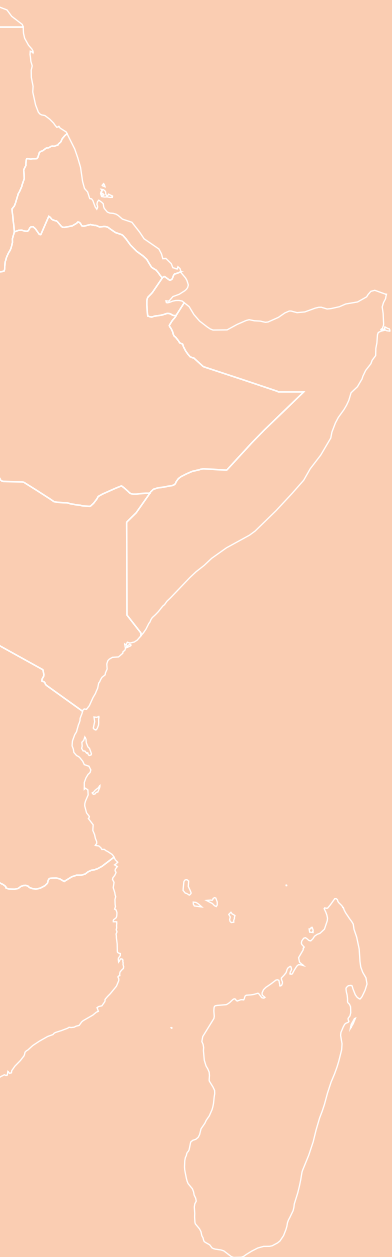
人类发展指数  
联合国开发计划署

非洲排名 7  
全球排名 109

## 经济数据

	2013	2014	2015	2016	2017	2018	2019	2020	2021
GDP (十亿美元)	366.83	350.9	317.62	296.36	349.55	368.29	388.53	337.62	419.02
GDP 增长率 (%)	2.49	1.85	1.19	0.4	1.41	0.79	0.3	-6.34	4.91
人均 GDP (美元)	6832.5	6433.2	5734.6	5272.9	6132.5	6374	6688.8	5741.6	7055
通货膨胀率 (%)	5.78	6.14	4.51	6.59	5.18	4.5	4.12	3.21	4.61
外汇储备 (十亿美元)	49.71	49.12	45.89	47.18	50.72	51.64	N.A.	44.27	57.6
外债余额 (十亿美元)	139.79	141.6	138.08	146.04	180.5	179.31	190.74	175.41	170.02
外国直接投资净流入 (十亿美元)	8.233	5.792	1.521	2.215	2.059	5.569	5.116	3.154	41.296
商品进口 (百万美元)	126330	121950	104651	91692	101576	113972	107540	84062	113989
商品出口 (百万美元)	96153	93043	81002	76214	88947	93970	90016	85834	123572
失业率 (%)	24.57	24.9	25.16	26.55	27.07	26.92	28.47	29.22	33.56
移动电话用户 (每 100 人)	143.17	145.35	158.88	146.62	155.23	159.93	166.94	163.19	168.92
互联网用户 (每 100 人)	46.5	49	51.92	54	56.17	N.A.	68.2	70	N.A.
主要出口	黄金、钻石、铂金、其他金属及矿产、机械设备								
主要进口	机械设备、化学制品、石油产品、科学仪器、食品								
重点、特色产业	制造业、矿业、农牧渔业、通讯网络、旅游业								
双边投资保护协定	已签订								
避免双重征税协定	已签订								





# 西部非洲

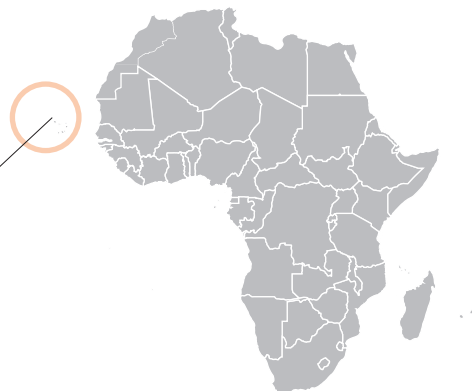
## WEST AFRICA

# 佛得角 The Republic of Cape Verde



## 简介

矿产资源匮乏，但拥有 73 万平方公里专属海洋经济区，渔业资源丰富。佛得角是享誉世界的著名旅游胜地，被誉为“大西洋上的明珠”，每年吸引 70 多万人次的外国游客。除旅游业外，佛得角的主要经济来源还有侨汇、农业、海洋经济等。佛得角具有优越的地理位置、稳定的政治环境和丰富的海洋资源，旅游产业和可再生能源发展潜力巨大。



## 中国驻佛得角共和国大使馆

📍 地址：B.P. 8 PRAIA, ACHADA DE SANTO ANTÓNIO, PRAIA, CABO VERDE  
☎ 电话：00238—2623027  
📠 传真：00238—2623047  
✉ 邮箱：embchinacv@hotmail.com

## 佛得角共和国驻华大使馆

📍 地址：北京市朝阳区塔园外交公寓 5-1-71  
☎ 电话：8610-65327547  
📠 传真：8610-65327546  
✉ 邮箱：secretaria@cvembassy.com

## 中国驻佛得角经参处

📍 地址：CAIXA POSTAL N.º 8 RUA OUA, ACHADA DE SANTO ANTÓNIO PRAIA, ILHA DE SANTIAGO, CABO VERDE  
☎ 电话：00238-2623007  
📠 传真：00238-2623047  
✉ 邮箱：cv@mofcom.gov.cn



扫码查看商务部国别投资指南

## 国名

佛得角共和国



国土面积 km<sup>2</sup>

4030



人口

58.79 万



城镇人口

66.20%



首都

普拉亚



主要城市

圣多明戈市



货币

佛得角埃斯库多



宗教

天主教



主要民族

克里奥尔人



官方语言

葡萄牙语



其它语言

克里奥尔语



国家体制

议会制共和制



政体、政党

佛得角非洲独立党、  
争取民主运动党





## 总量 GDP

2021  
19.36  
亿美元



## 人均 GDP

2021  
3293.2  
美元



## GDP 增速预测

2022 5.5  
2023 5.8  
2024 4

营商便利指数  
世界银行

非洲排名 23  
全球排名 158

全球清廉指数  
透明国际

非洲排名 2  
全球排名 35

全球卫生安全指数  
约翰·霍普金斯大学

非洲排名 9  
全球排名 105

人类发展指数  
联合国开发计划署

非洲排名 11  
全球排名 128

## 经济数据

	2013	2014	2015	2016	2017	2018	2019	2020	2021
GDP (十亿美元)	1.85	1.86	1.6	1.66	1.77	1.97	1.98	1.7	1.94
GDP 增长率 (%)	0.8	0.61	1.01	4.71	3.7	4.53	5.67	-14.78	6.95
人均 GDP (美元)	3616	3588.7	3043	3131	3292.6	3617.3	3434.6	2924.1	3293.2
通货膨胀率 (%)	1.51	-0.24	0.13	-1.41	0.78	1.26	1.11	0.61	1.86
外汇储备 (十亿美元)	0.48	0.51	0.49	0.57	0.62	0.61	N.A.	N.A.	0.77
外债余额 (十亿美元)	1.49	1.54	1.54	1.54	1.76	1.74	1.82	2.07	2.06
外国直接投资净流入 (十亿美元)	0.089	0.181	0.096	0.126	0.112	0.108	0.09	0.05	0.089
商品进口 (百万美元)	725	768	604	666	789	816	796	720	800
商品出口 (百万美元)	69	80	67	60	50	76	62	53	54
失业率 (%)	11.51	11.7	11.91	12.11	12.24	12.17	12.22	15.31	15.42
移动电话用户 (每 100 人)	97.6	118.35	116.53	113.33	113.91	112.24	103.23	93.49	100.38
互联网用户 (每 100 人)	37.5	40.26	42.68	50.32	57.16	N.A.	61.94	64.5	N.A.
主要出口	燃料 (再输入品)、鞋类、成衣、鱼类、兽皮								
主要进口	食品、工业产品、交通工具、燃料								
重点、特色产业	农牧渔业、旅游业、工业、服务业、电信业								
双边投资保护协定	已签订								
避免双重征税协定	尚未签订								

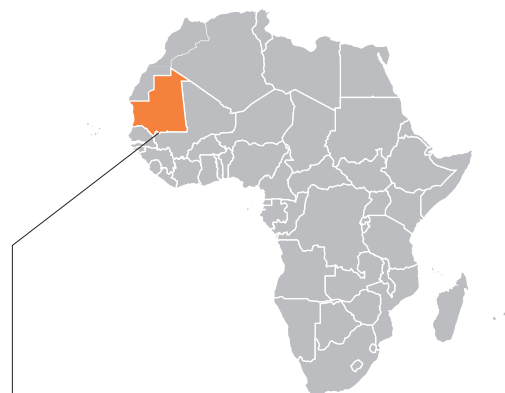
# 毛里塔尼亚

The Islamic Republic of Mauritania



## 简介

西濒大西洋，北部与西撒哈拉和阿尔及利亚接壤，东南部与马里为邻，南与塞内加尔相望。地区属热带沙漠性气候，全境地势平坦。有 2/3 的地区是沙漠。1956 年成为“半自治共和国”；1958 年 9 月加入“法兰西共同体”，11 月“毛里塔尼亚伊斯兰共和国”宣布成立。实行议会制，国家主席是国家元首，部长会议是最高执行机关最高行政机关。



## 中国驻毛里塔尼亚伊斯兰共和国大使馆

地址：N° 33 BIS, ILOT K EXTENTION SECTEUR 1, TEVRAGH ZEINA, NOUAKCHOTT, THE ISLAMIC REPUBLIC OF MAURITANIA

电话：00222-452-52070

传真：00222-452-52462

邮箱：chinaemb\_mr@mfa.gov.cn

## 毛里塔尼亚伊斯兰共和国驻华大使馆

地址：北京市朝阳区三里屯东三街 9 号

电话：8610-65321703/65321346

传真：8610-65321685

邮箱：ambarim@ambarim-beijing.com  
ambarimbj@gmail.com

## 中国驻毛里塔尼亚经参处

地址：B.P. 5534, NOUAKCHOTT, MAURITANIE

电话：00222-49518888/41335292/41807898

传真：N.A.

邮箱：mr@mofcom.gov.cn



扫码查看商务部国别投资指南

## 国名 毛里塔尼亚伊斯兰共和国

	国土面积 km <sup>2</sup>	103.07 万
	人口	461.5 万
	城镇人口	54.51%
	首都	努瓦克肖特
	主要城市	阿塔尔、祖埃拉特
	货币	毛里塔尼亚乌吉亚
	宗教	伊斯兰教
	主要民族	哈拉廷人、摩尔人
	官方语言	阿拉伯语
	其它语言	法语、哈桑语
	国家体制	总统制共和制
	政体、政党	争取共和联盟、民主与发展全国同盟、民主力量联盟、进步力量联盟、争取民主与革新共和党、人民进步联盟、塔瓦苏尔党



## 总量 GDP

2021  
100  
亿美元



## 人均 GDP

2021  
2166  
美元



## GDP 增速预测

2022 5.3  
2023 5.6  
2024 4

营商便利指数  
世界银行

非洲排名 30  
全球排名 173

全球清廉指数  
透明国际

非洲排名 28  
全球排名 130

全球卫生安全指数  
约翰·霍普金斯大学

非洲排名 40  
全球排名 163

人类发展指数  
联合国开发计划署

非洲排名 24  
全球排名 158

## 经济数据

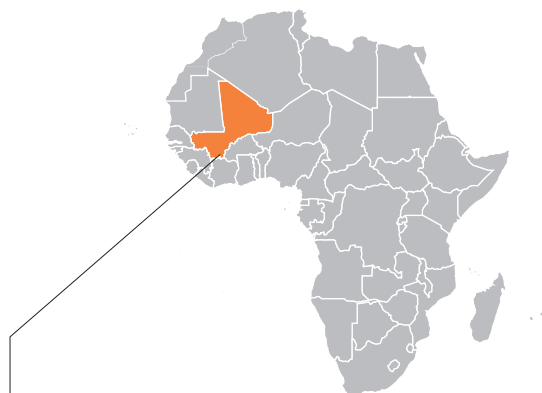
	2013	2014	2015	2016	2017	2018	2019	2020	2021
GDP (十亿美元)	7.22	6.59	6.17	6.4	6.76	7.05	8.07	8.41	10
GDP 增长率 (%)	4.15	4.27	5.38	1.26	3.5	2.12	5.3	-0.94	2.45
人均 GDP (美元)	1892.1	1677.1	1524.1	1536.9	1578.1	1600.9	1840	1868.5	2166
通货膨胀率 (%)	4.13	3.53	3.24	1.49	2.28	3.05	2.3	2.39	3.57
外汇储备 (十亿美元)	1	0.64	0.82	0.85	0.87	0.93	N.A.	1.49	2.04
外债余额 (十亿美元)	4.52	4.53	5	5.1	5.2	5.2	5.37	5.71	4.82
外国直接投资净流入 (十亿美元)	1.126	0.501	0.502	0.271	0.587	0.773	-0.884	0.928	0.022
商品进口 (百万美元)	3044	2646	1948	1900	2094	2607	3520	2744	3564
商品出口 (百万美元)	2652	1935	1389	1401	1722	1899	2266	2829	4343
失业率 (%)	9.89	9.81	9.76	9.69	9.58	9.46	10.39	11.27	11.46
移动电话用户 (每 100 人)	104.47	95.48	90.07	86.81	95.13	103.71	107.46	109.65	141.11
互联网用户 (每 100 人)	6.2	10.7	15.2	18	20.8	N.A.	36.7	40.8	N.A.
主要出口	铁矿、鱼类及其产品、黄金、铜、石油								
主要进口	机械设备、石油产品、资本货物、食品、消费品								
重点、特色产业	农牧渔业、铁矿业、油气产业								
双边投资保护协定	尚未签订								
避免双重征税协定	尚未签订								

# 马里 The Republic of Mali



## 简介

是非洲主要产棉国和产金国，已探明黄金储量 900 吨，年均产量 50 吨左右，是非洲第三大产金国，但产销受控于南非、加拿大、加纳等国家的跨国公司。近年来，马里政府重点发展农业，加强水利、道路等基础设施建设，加快石油勘探和矿产开发。为增加税收、扩大就业，政府积极招商引资，兴建水泥、汽车组装、食品加工、制糖等一批新兴企业，还大力推动矿产、油气资源开发。



## 中国驻马里共和国大使馆

📍 地址：NO.2259 ROUTE DE KOULIKORO, BAMAKO, MALI  
☎ 电话：00223-20213597/20206712  
📠 传真：00223-20213443/20203882  
✉ 邮箱：Chinaemb\_ml@mfa.gov.cn

## 马里共和国驻华大使馆

📍 地址：北京市朝阳区三里屯东四街 8 号  
☎ 电话：8610-65321704/65325530  
📠 传真：8610-65321618/65320875  
✉ 邮箱：info@ambamali-cn.ml

## 马里共和国驻广州总领事馆

📍 地址：广东省广州市天河区天河路 228 号广晟大厦 2201 室  
☎ 电话：8620-38330349  
📠 传真：8620-38060452  
✉ 邮箱：N.A.



扫码查看商务部国别投资指南

**国名** 马里共和国

**国土面积** km<sup>2</sup> 124.02 万

**人口** 2190.5 万

**城镇人口** 43.14%

**首都** 巴马科

**主要城市** 卡伊、库里克罗、锡加索塞古

**货币** 非洲金融共同体法郎

**宗教** 伊斯兰教、拜物教

**主要民族** 班巴拉人

**官方语言** 法语、班巴拉语

**其它语言** N.A.

**国家体制** 总统制共和制

**政体、政党** 多党制，非洲团结正义党、共和民主联盟、马里联盟党



## 总量 GDP

2021  
191.4  
亿美元



## 人均 GDP

2021  
873.8  
美元



## GDP 增速预测

2022 2.7  
2023 3.5  
2024 1.8

营商便利指数  
世界银行

非洲排名 27  
全球排名 169

全球清廉指数  
透明国际

非洲排名 33  
全球排名 137

全球卫生安全指数  
约翰·霍普金斯大学

非洲排名 26  
全球排名 144

人类发展指数  
联合国开发计划署

非洲排名 48  
全球排名 186

## 经济数据

	2013	2014	2015	2016	2017	2018	2019	2020	2021
GDP (十亿美元)	13.24	14.37	13.1	14.02	15.38	17.17	17.28	17.47	19.14
GDP 增长率 (%)	2.3	7.1	6.17	5.76	5.42	4.65	4.76	-1.24	3.05
人均 GDP (美元)	805	848.3	751.5	780.4	830.6	900.1	840.2	822.9	873.8
通货膨胀率 (%)	-0.61	0.88	1.45	-1.8	1.76	0.3	-1.66	0.44	3.93
外汇储备 (十亿美元)	N.A.	N.A.	0.8	0.4	0.64	0.91	N.A.	N.A.	N.A.
外债余额 (十亿美元)	3.45	3.46	3.69	3.79	4.37	4.9	5.01	5.83	6.46
外国直接投资净流入 (十亿美元)	0.308	0.144	0.276	0.356	0.563	0.467	0.859	0.537	0.66
商品进口 (百万美元)	3807	3909	3800	4051	4286	4650	5134	5107	6530
商品出口 (百万美元)	2339	2776	2717	2826	2896	3496	3675	4794	5015
失业率 (%)	7.3	6.38	7.73	7.55	7.33	7.11	7.44	7.7	7.72
移动电话用户 (每 100 人)	120.06	138.81	130.16	112.54	119.02	115.08	111.47	119.28	99.9
互联网用户 (每 100 人)	3.5	7	10.33	11.11	12.72	N.A.	24.2	27.4	N.A.
主要出口	棉花、黄金、活畜								
主要进口	石油、机械设备、建筑材料、食品、纺织品								
重点、特色产业	农业、矿业、畜牧业								
双边投资保护协定	已签订								
避免双重征税协定	尚未签订								

# 尼日尔 The Republic of Niger



## 简介

近年来，尼日尔政局总体稳定。2016 年 4 月现政府成立以来，奉行积极外交政策，与周边国家交往活跃，积极参与区域一体化进程；政府致力发展经济，积极实行吸引投资政策。但受自然条件恶劣、市场容量狭小和先期资本投入较大等因素限制，该国发展经济和吸引外资存在一定困难。加之边境安全形势严峻，军费开支巨大，国家财政捉襟见肘，短期内难有改观。



## 中国驻尼日尔共和国大使馆

📍 地址：NO.4 BOULEVARD DES AMBASSADES, QUARTIER GOUDEL, NIAMEY, NIGER  
☎ 电话：00227-20723283/20722958  
📠 传真：00227-20723285  
✉ 邮箱：chinaemb\_ne@mfa.gov.cn

## 尼日尔共和国驻华大使馆

📍 地址：北京市朝阳区三里屯外交人员办公楼 1-21  
☎ 电话：8610-65324279  
📠 传真：8610-65327041  
✉ 邮箱：N.A.

## 中国驻尼日尔经参处

📍 地址：NO. 4, BOULEVARD DES AMBASSADES, QUARTIER GOUDEL, NIAMEY, RÉPUBLIQUE DU NIGER  
☎ 电话：00227-20723283/20722958  
📠 传真：00227-20723285  
✉ 邮箱：ne@mofcom.gov.cn



扫码查看商务部国别投资指南

**国名** 尼日尔共和国

**国土面积** km<sup>2</sup> 126.7 万

**人口** 2525.27 万

**城镇人口** 16.52%

**首都** 尼亚美

**主要城市** 阿贾德兹

**货币** 非洲金融共同体法郎

**宗教** 伊斯兰教、拜物教

**主要民族** 豪萨族、图阿雷格族、颇尔族

**官方语言** 法语

**其它语言** 豪萨语

**国家体制** 总统制共和制

**政体、政党** 多党制，尼日尔争取民主和社会主义党——塔雷亚、争取社会发展全国运动——纳萨拉等



## 总量 GDP

2021  
149.2  
亿美元



## 人均 GDP

2021  
590.6  
美元



## GDP 增速预测

2022 6.7  
2023 7  
2024 5

营商便利指数  
世界银行

非洲排名 22  
全球排名 152

全球清廉指数  
透明国际

非洲排名 25  
全球排名 123

全球卫生安全指数  
约翰·霍普金斯大学

非洲排名 27  
全球排名 147

人类发展指数  
联合国开发计划署

非洲排名 51  
全球排名 189

## 经济数据

	2013	2014	2015	2016	2017	2018	2019	2020	2021
GDP (十亿美元)	10.16	10.82	9.67	10.28	11.17	12.83	12.92	13.74	14.92
GDP 增长率 (%)	5.57	6.56	4.37	5.69	5	7	5.94	3.55	1.39
人均 GDP (美元)	548.9	562.1	483.3	494.7	516.9	571.5	551	564.8	590.6
通货膨胀率 (%)	2.3	-0.93	-0.58	1.65	2.8	2.97	-2.49	2.9	3.84
外汇储备 (十亿美元)	45.43	36.67	28.28	27.23	39.61	42.84	N.A.	N.A.	N.A.
外债余额 (十亿美元)	2.01	2.02	2.24	2.54	3.06	3.26	3.6	4.57	4.98
外国直接投资净流入 (十亿美元)	0.719	0.823	0.529	0.301	0.339	0.466	0.717	0.361	0.755
商品进口 (百万美元)	2018	2190	1976	1715	1952	2281	2326	2415	2741
商品出口 (百万美元)	1588	1445	1087	1032	1206	1202	1126	1116	1211
失业率 (%)	0.46	0.52	0.51	0.5	0.49	0.47	0.55	0.62	0.75
移动电话用户 (每 100 人)	37.86	42.81	44.79	35.94	40.64	N.A.	51.69	58.52	N.A.
互联网用户 (每 100 人)	1.15	1.25	2.48	4.32	10.22	5.25	N.A.	N.A.	N.A.
主要出口	铀矿、活畜、豇豆、洋葱								
主要进口	食品、机械、车辆及零部件、石油、谷物								
重点、特色产业	农牧林业、工业、旅游业								
双边投资保护协定	尚未签订								
避免双重征税协定	尚未签订								

# 布基纳法索 The Burkina Faso



## 简介

是 IMF 和世界银行已批准的符合重债穷国倡议援助条件的 36 个国家之一。经济以农牧业为主。棉花是布基纳法索主要经济作物和出口创汇产品。工业基础薄弱，资源较为贫乏。布基纳法索农业、矿业和旅游业是国家经济发展的重要产业。棉花是布基纳法索主要经济作物和出口创汇产品，是继黄金之后第二大收入来源。谷物、油料作物和水果等产业也具有一定发展优势，尤其是芝麻、乳木果和芒果产业发展潜力巨大。



## 中国驻布基纳法索大使馆

地址：BÂTIMENT 1 PARCELLE NO.2, LOT 38 SECTION F, OUAGA  
2000 ZONE A, COMMUNE DE OUAGADOUGOU, BURKINA  
FASO  
电话：00226-25376638  
传真：N.A.  
邮箱：N.A.

## 布基纳法索驻华大使馆

地址：朝阳区塔园外交公寓办公楼 2 单元 061,062 号  
电话：8610-65323743  
传真：8610-65329414  
邮箱：amba.pekin@diplomatie.gov.bf

## 中国驻布基纳法索经参处

地址：N.A.  
电话：N.A.  
传真：N.A.  
邮箱：N.A.



扫码查看商务部国别投资指南

国名	布基纳法索
国土面积 km <sup>2</sup>	27.42 万
人口	2210.07 万
城镇人口	29.98%
首都	瓦加杜古
主要城市	博博迪乌拉索
货币	非洲金融共同体法郎
宗教	原始宗教、伊斯兰教、天主教
主要民族	沃尔特族系、芒戴族系
官方语言	法语
其它语言	莫西语、迪乌拉语、颇尔语
国家体制	总统制共和制
政体、政党	争取民主和进步大会、进步变革联盟、争取民主和联合同盟 - 非洲民主联盟、争取复兴同盟



## 总量 GDP

2021  
197.4  
亿美元



## 人均 GDP

2021  
893.1  
美元



## GDP 增速预测

2022 N.A.  
2023 N.A.  
2024 4.3

营商便利指数  
世界银行

非洲排名 29  
全球排名 172

全球清廉指数  
透明国际

非洲排名 12  
全球排名 77

全球卫生安全指数  
约翰·霍普金斯大学

非洲排名 23  
全球排名 138

人类发展指数  
联合国开发计划署

非洲排名 46  
全球排名 184

## 经济数据

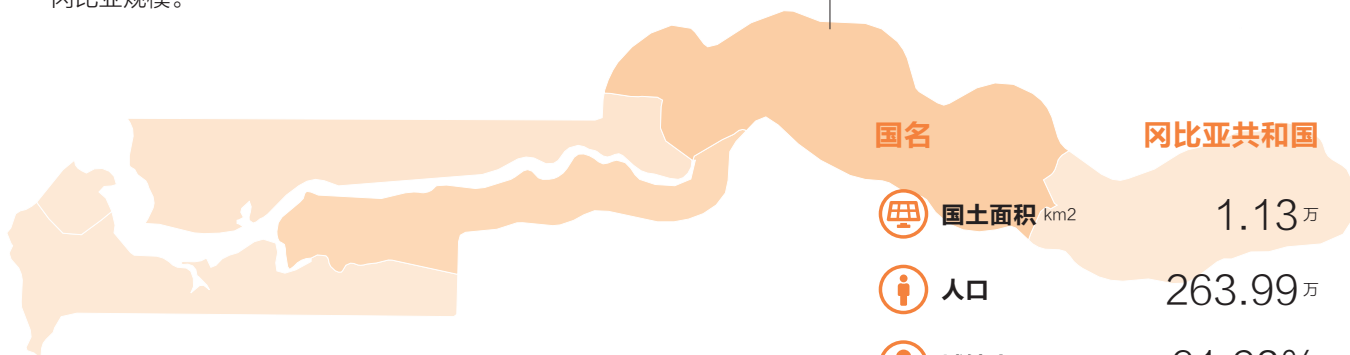
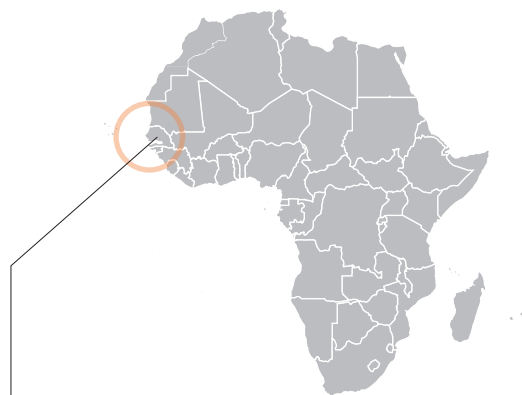
	2013	2014	2015	2016	2017	2018	2019	2020	2021
GDP (十亿美元)	13.44	13.94	11.83	12.82	14.17	16.2	16.18	17.93	19.74
GDP 增长率 (%)	5.79	4.33	3.91	5.96	6.16	6.82	5.69	1.93	6.91
人均 GDP (美元)	787.5	792.8	653.3	687.7	738.3	820.2	772.2	833.2	893.1
通货膨胀率 (%)	0.53	-0.26	0.72	0.44	1.48	1.96	-3.23	1.88	3.65
外汇储备 (十亿美元)	N.A.	N.A.	0.93	1	1.63	1.57	N.A.	N.A.	N.A.
外债余额 (十亿美元)	2.57	2.55	2.6	2.8	3.1	3.3	9.16	9.76	10.3
外国直接投资净流入 (十亿美元)	0.49	0.356	0.232	0.391	0.003	0.268	0.163	-0.099	0.137
商品进口 (百万美元)	4365	3576	3080	3345	3904	4386	4284	4126	4614
商品出口 (百万美元)	2356	2453	2176	2509	2875	3253	3239	4372	5043
失业率 (%)	6.09	6.48	6.42	6.34	6.22	6.09	4.69	4.89	4.76
移动电话用户 (每 100 人)	65.84	71.05	79.77	82.61	93.5	97.91	97.2	102.76	111.66
互联网用户 (每 100 人)	9.1	9.4	14	13.96	15.88	N.A.	9.27	22	N.A.
主要出口	黄金、棉花、家畜								
主要进口	资本货物、食品、石油								
重点、特色产业	农业、矿业、旅游业								
双边投资保护协定	尚未签订								
避免双重征税协定	尚未签订								

# 冈比亚 The Republic of The Gambia



## 简介

是非洲大陆面积最小的国家，几乎全境被塞内加尔共和国包围。资源贫乏，工业基础薄弱，是典型农业国，盛产花生、芒果、西瓜，渔业资源丰富。冈比亚气候宜人，风景秀丽，民风淳朴，社会安定，休闲旅游业发达，被誉为非洲的“微笑海岸”。鉴于冈比亚市场规模不大、资金匮乏、基础设施滞后、人才不足的特点，中资企业前来冈比亚开展投资合作，应立足自身特点，从西非市场出发，积极寻求投资空白点，合理确定投资参赞的话冈比亚规模。



国名

冈比亚共和国



国土面积 km<sup>2</sup>

1.13 万



人口

263.99 万



城镇人口

61.93%



首都

班珠尔



主要城市

萨拉昆达、布里卡麻



货币

达拉西



宗教

伊斯兰教



主要民族

曼丁哥族、富拉尼族、沃洛夫族



官方语言

曼丁哥语



其它语言

英语



国家体制

总统制共和制



政体、政党

爱国调整与建设联盟、联合民主党、民族和解党、争取独立与社会主义人民民主组织

## 中国驻冈比亚共和国大使馆

📍 地址：KOMBO COASTAL RD., BIJULO TDA, THE GAMBIA  
☎ 电话：00220-4465311  
📠 传真：00220-4465311  
✉ 邮箱：chinaemb\_gm@mfa.gov.cn

## 冈比亚共和国驻华大使馆

📍 地址：朝阳区建国门外秀水街1号外交公寓 07-2-014  
☎ 电话：8610-85326991  
📠 传真：8610-85326061  
✉ 邮箱：embassy@gamgov.cn

## 中国驻冈比亚经参处

📍 地址：KOMBO COASTAL RD, BIJULO TDA, THE GAMBIA  
☎ 电话：00220-2267334/2019968.7234891  
📠 传真：00220-4465311  
✉ 邮箱：sinogamtraining@163.com



扫码查看商务部国别投资指南



## 总量 GDP

2021  
20.4  
亿美元



## 人均 GDP

2021  
772.2  
美元



## GDP 增速预测

2022 N.A.  
2023 N.A.  
2024 3.5

营商便利指数  
世界银行

非洲排名 31  
全球排名 176

全球清廉指数  
透明国际

非洲排名 19  
全球排名 110

全球卫生安全指数  
约翰·霍普金斯大学

非洲排名 28  
全球排名 147

人类发展指数  
联合国开发计划署

非洲排名 38  
全球排名 174

## 经济数据

	2013	2014	2015	2016	2017	2018	2019	2020	2021
GDP (十亿美元)	1.38	1.23	1.35	1.47	1.5	1.62	1.81	1.81	2.04
GDP 增长率 (%)	2.87	-1.41	4.06	1.94	4.82	6.55	6.22	0.59	4.27
人均 GDP (美元)	700.5	607.4	649.5	684	676.7	712.5	722.9	704	772.2
通货膨胀率 (%)	5.7	5.95	6.81	7.23	8.03	6.52	7.12	5.93	7.37
外汇储备 (十亿美元)	0.21	0.16	0.11	0.09	0.17	0.19	N.A.	N.A.	0.65
外债余额 (十亿美元)	0.56	0.53	0.53	0.52	0.65	0.68	0.8	0.92	1.07
外国直接投资净流入 (十亿美元)	0.026	0.036	0.013	-0.028	0.018	0.033	0.071	0.19	0.252
商品进口 (百万美元)	350	387	402	384	549	601	621	582	607
商品出口 (百万美元)	106	104	90	94	106	122	133	61	32
失业率 (%)	9.44	9.36	9.31	9.25	9.14	9.03	9.5	11.08	11.21
移动电话用户 (每 100 人)	94.15	112.83	130.19	132.06	133.97	139.53	103.02	104.04	N.A.
互联网用户 (每 100 人)	14	15.56	16.5	18.5	19.84	N.A.	34.5	36.5	N.A.
主要出口	花生制品、鱼类、皮棉、棕榈仁								
主要进口	食品、制成品、燃料、机械及交通设备								
重点、特色产业	工业、农业、旅游业								
双边投资保护协定	尚未签署								
避免双重征税协定	尚未签署								

# 塞内加尔 The Republic of Senegal



## 简介

工业基础薄弱，农业以花生、水稻为主，渔业、花生、磷酸盐和旅游为四大创汇产业，资源相对贫乏，2014 年近海发现油田和天然气田，境内有铁矿、金矿、磷酸盐等矿产。塞内加尔沿袭法国法律，法律体系相对完备，在吸引外资方面出台了一系列鼓励投资的政策和措施，投资环境更具吸引力，目前正重点发展工业园区。塞内加尔是中国在西非地区投资热点国家，中国企业在塞内加尔主要从事海产品加工、花生加工出口、零售业和基础设施建设等行业。



## 中国驻塞内加尔共和国大使馆

地址：RUE 18 PROLONGEE, FANN RESIDENCE, DAKAR, REPUBLIQUE DU SENEGAL  
电话：00221-33-8647775  
传真：00221-33-8647780  
邮箱：N.A.

## 塞内加尔共和国驻华大使馆

地址：朝阳区东直门外大街 23 号东外外交办公楼 305  
电话：8610-65325035  
传真：8610-65327330  
邮箱：ambasenebeijing@outlook.com

## 塞内加尔共和国驻广州总领事馆

地址：广东省广州市天河区华夏路 26 号雅居乐中心 1404 室  
电话：8620-89285457  
传真：8620-89286342  
邮箱：N.A.



扫码查看商务部国别投资指南

## 国名

塞内加尔共和国



国土面积 km<sup>2</sup>

19.67 万



人口

1687.67 万



城镇人口

47.65%



首都

达喀尔



主要城市

科尔达



货币

非洲金融共同体法郎



宗教

伊斯兰教



主要民族

沃洛夫族、颇尔族、  
谢列尔族



官方语言

法语



其它语言

沃洛夫语



国家体制

总统制共和制



政体、政党

多党制，争取共和  
联盟、进步力量  
联盟、塞内加尔社  
会党、塞内加尔民  
主党



## 总量 GDP

2021  
276.3  
亿美元



## 人均 GDP

2021  
1636.9  
美元



## GDP 增速预测

2022 5.5  
2023 4.2  
2024 4.8

营商便利指数  
世界银行

非洲排名 20  
全球排名 141

全球清廉指数  
透明国际

非洲排名 8  
全球排名 72

全球卫生安全指数  
约翰·霍普金斯大学

非洲排名 13  
全球排名 115

人类发展指数  
联合国开发计划署

非洲排名 34  
全球排名 170

## 经济数据

	2013	2014	2015	2016	2017	2018	2019	2020	2021
GDP (十亿美元)	18.97	19.8	17.77	19.04	21	23.24	23.4	24.49	27.63
GDP 增长率 (%)	2.82	6.61	6.37	6.36	7.41	6.38	4.61	1.33	6.06
人均 GDP (美元)	1376.1	1396.7	1219.2	1269.9	1361.7	1465.6	1462.4	1490.2	1636.9
通货膨胀率 (%)	0.71	-1.09	0.14	0.84	1.32	0.46	1.76	2.55	N.A.
外汇储备 (十亿美元)	N.A.	N.A.	1.99	1.55	1.95	2.41	N.A.	N.A.	N.A.
外债余额 (十亿美元)	5.22	5.63	5.91	6.69	8.9	12.27	19.24	23.29	28.93
外国直接投资净流入 (十亿美元)	0.311	0.403	0.409	0.472	0.588	0.848	1.065	1.846	2.232
商品进口 (百万美元)	6552	6555	5595	5478	6729	8071	8144	7812	9699
商品出口 (百万美元)	2661	2750	2612	2640	2989	3623	4179	3929	5202
失业率 (%)	8.54	7.61	6.76	6.71	6.61	6.53	2.86	3.62	3.72
移动电话用户 (每 100 人)	95.29	101.45	102.61	101.29	102.2	104.45	111.75	116.08	117.68
互联网用户 (每 100 人)	13.1	17.7	27	25.66	29.64	N.A.	39.5	42.6	N.A.
主要出口	鱼类、落花生 (花生)、石油产品、磷酸盐、棉花								
主要进口	饮食、资本货物、燃料								
重点、特色产业	农业、工业、服务业								
双边投资保护协定	正在商谈								
避免双重征税协定	正在商谈								

# 几内亚比绍 The Republic of Guinea-Bissau



## 简介

经济以农产品和食品粗加工为主，工业基础薄弱，粮食不能自给，发放捕鱼许可证及渔产品和腰果出口是其主要外汇收入来源。多年来，几内亚比绍历届政府试图通过改革财税政策和制定减贫措施等办法，积极发展农业，推行多样化种植战略，但因市场腹地狭小，购买力低等多种原因，导致该国经济发展严重滞后。因政策缺乏连续性，相关法律法规难以有效实施。



国名

几内亚比绍共和国

## 中国驻几内亚比绍共和国大使馆

📍 地址：BAIRRO DE PENHA, BISSAU, C.P.66  
☎ 电话：00245-955508596  
📠 传真：N.A.  
✉ 邮箱：chinaemb\_gw@mfa.gov.cn

## 几内亚比绍共和国驻华大使馆

📍 地址：北京市朝阳区塔园外交公寓 4-2-112  
☎ 电话：8610-65327393/65327394  
📠 传真：8610-65327106  
✉ 邮箱：egbbeijingembassy@yahoo.com

## 中国驻几内亚比绍经参处

📍 地址：BAIRRO DE PENHA, BISSAU, GUINÉ-BISSAU  
☎ 电话：00245-95580-4046  
📠 传真：N.A.  
✉ 邮箱：gw@mofcom.gov.cn

🏠 国土面积 km <sup>2</sup>	3.61 万
👤 人口	206.07 万
🏙 城镇人口	43.78%
🌟 首都	比绍
🏙 主要城市	巴法塔、卡布
💰 货币	非洲金融共同体法郎
🕌 宗教	伊斯兰教、天主教、原始教（拜物教）
👥 主要民族	富拉族、曼丁加族、巴兰特族
💬 官方语言	葡萄牙语
💬 其它语言	克里奥语
👑 国家体制	总统制共和制
🏛 政体、政党	几佛党、社革党、独立和发展共和党



扫码查看商务部国别投资指南



## 总量 GDP

2021  
16.4  
亿美元



## 人均 GDP

2021  
795.1  
美元



## GDP 增速预测

2022 5.1  
2023 4.9  
2024 3.5

营商便利指数  
世界银行

非洲排名 43  
全球排名 197

全球清廉指数  
透明国际

非洲排名 45  
全球排名 164

全球卫生安全指数  
约翰·霍普金斯大学

非洲排名 49  
全球排名 183

人类发展指数  
联合国开发计划署

非洲排名 41  
全球排名 177

## 经济数据

	2013	2014	2015	2016	2017	2018	2019	2020	2021
GDP (十亿美元)	1.05	1.05	1.05	1.18	1.35	1.46	1.44	1.43	1.64
GDP 增长率 (%)	3.26	0.96	6.13	6.26	5.92	3.8	4.5	-2.4	3.8
人均 GDP (美元)	634.5	622.5	603.2	661	736.7	778	730.6	710.3	795.1
通货膨胀率 (%)	1.21	-1.51	1.48	1.5	1.06	1.44	0.25	1.14	2.24
外汇储备 (十亿美元)	N.A.	N.A.	0.37	0.35	0.45	0.47	N.A.	N.A.	N.A.
外债余额 (十亿美元)	0.28	0.27	0.31	0.3	0.34	0.42	0.69	0.92	1.11
外国直接投资净流入 (十亿美元)	0.02	0.029	0.019	0.024	0.016	0.021	0.072	0.021	0.024
商品进口 (百万美元)	183	214	207	230	291	311	335	299	355
商品出口 (百万美元)	153	166	252	277	339	339	249	214	215
失业率 (%)	2.68	2.63	2.6	2.57	2.5	2.44	6.04	6.74	6.76
移动电话用户 (每 100 人)	57.02	65.49	71.29	72.14	78.49	78.99	80.71	94.94	108.53
互联网用户 (每 100 人)	3.1	3.32	3.54	3.76	3.93	N.A.	19.4	22.9	N.A.
主要出口	鱼类、虾类、腰果、花生、棕榈仁、木材原料及锯材								
主要进口	食品、机械及运输设备、石油产品								
重点、特色产业	农业、渔业、林业、工业、矿业、建筑业、第三产业								
双边投资保护协定	尚未签订但可享受《投资法》保护条款								
避免双重征税协定	尚未签订								

# 几内亚 The Republic of Guinea



## 简介

资源丰富，铝矾土已探明储量约 400 亿吨，占全球的 30% 以上，居世界第一位。铁矿石、石墨、黄金、钻石等储量也比较丰富，品质较高。沿海大陆架也已初步发现有石油和天然气。同时，几内亚河流众多，淡水资源丰富，有西非水塔之称，水电蕴藏量达 600 万千瓦，而目前只有 15% 左右得到开发。拥有 350 公里长海岸线，沿海渔业资源较丰富，森林覆盖率居西非首位。



## 中国驻几内亚共和国大使馆

地址：DONKA, CITE MINISTERIELLE, CONAKRY  
电话：00224-664006622/664078025  
传真：N.A.  
邮箱：chinaemb\_gn@mfa.gov.cn

## 几内亚共和国驻华大使馆

地址：北京市朝阳区三里屯西六街 2 号  
电话：8610-65323649/65323527  
传真：8610-65324957  
邮箱：ambaguipekin@yahoo.fr

## 中国驻几内亚经参处

地址：CARREFOUR CHINOIS MINIÈRE COMMUNE DIXINN CONAKRY  
电话：00224-664078027  
传真：N.A.  
邮箱：gn@mofcom.gov.cn



扫码查看商务部国别投资指南

国名 几内亚共和国

国土面积 km<sup>2</sup> 24.59 万

人口 1353.19 万

城镇人口 36.50%

首都 科纳克里

主要城市 康康

货币 几内亚法郎

宗教 伊斯兰教

主要民族 富拉尼族、马林凯族、苏苏族

官方语言 法语

其它语言 苏苏语、马林凯语、富拉语

国家体制 总统制共和制

政体、政党 多党制，几内亚人民联盟、几内亚民主力量联盟、统一进步党、共和力量同盟、进步复兴联盟等



## 总量 GDP

2021  
160.9  
亿美元



## 人均 GDP

2021  
1189.2  
美元



## GDP 增速预测

%

2022 5.2  
2023 6.2  
2024 4.6



## 营商便利指数

世界银行

非洲排名 32  
全球排名 177



## 全球清廉指数

透明国际

非洲排名 39  
全球排名 147



## 全球卫生安全指数

约翰·霍普金斯大学

非洲排名 35  
全球排名 156



## 人类发展指数

联合国开发计划署

非洲排名 45  
全球排名 182

## 经济数据

	2013	2014	2015	2016	2017	2018	2019	2020	2021
GDP (十亿美元)	8.38	8.78	8.79	8.6	10.34	12.21	13.44	14.18	16.09
GDP 增长率 (%)	3.95	3.7	3.83	10.82	10.34	6.18	5.62	4.92	3.9
人均 GDP (美元)	769	787.2	769.3	733	856.6	983.3	1043.9	1073.7	1189.2
通货膨胀率 (%)	11.89	7.07	10.82	8.17	8.91	9.83	9.47	10.6	12.6
外汇储备 (十亿美元)	0.85	0.98	0.65	0.8	0.94	1.21	N.A.	1.25	1.5
外债余额 (十亿美元)	1.86	2.05	2.14	2.17	2.34	2.55	3.01	4.16	4.7
外国直接投资净流入 (十亿美元)	0	-0.074	0.053	1.618	0.578	0.353	0.044	0.176	0.198
商品进口 (百万美元)	1869	2372	2192	4429	3484	3386	3470	3727	4094
商品出口 (百万美元)	1886	2066	1781	2414	4594	3978	3945	8931	10433
失业率 (%)	4.52	4.47	4.43	4.39	4.32	4.25	5.02	6.1	6.34
移动电话用户 (每 100 人)	68.27	77.87	94.16	94.65	96.95	96.77	99.96	104.47	N.A.
互联网用户 (每 100 人)	4.5	6.4	8.2	9.8	11.4	21.83	23	26	N.A.
主要出口	矾土、黄金、钻石、咖啡、鱼类、农业产品								
主要进口	石油产品、金属、机械、运输设备、纺织品、谷物及其他食品								
重点、特色产业	农牧渔业、矿业								
双边投资保护协定	已签订								
避免双重征税协定	已签订								

# 塞拉利昂 The Republic of Sierra Leone



## 简介

自然条件优越，矿产资源丰富。塞拉利昂属于“热带季风气候”国家，土壤有机质含量较高，适合开展稻米、木薯、棕榈和橡胶等粮食作物和经济作物种植，农业发展潜力较大。塞拉利昂地质构造独特，铁矿石、金红石、铝矾土和钻石等矿产资源丰富。铁矿石储量尤其巨大，唐克里里铁矿探明储量约 128 亿吨，是目前世界上最大的单体磁铁矿。



## 中国驻塞拉利昂共和国大使馆

📍 地址：29 SPUR LOOP, WILBERFORCE, FREETOWN, SIERRA LEONE  
 ☎ 电话：00232-76680775  
 📠 传真：N.A.  
 ✉ 邮箱：chinaemb\_sl@mfa.gov.cn

## 塞拉利昂共和国驻华大使馆

📍 地址：北京市朝阳区东直门外大街 7 号  
 ☎ 电话：8610-65321222/65322174  
 📠 传真：8610-65323752  
 ✉ 邮箱：slembbj@qq.com

## 中国驻塞拉利昂经参处

📍 地址：29 SPUR LOOP, WILBERFORCE, FREETOWN  
 ☎ 电话：00-232-76714446  
 📠 传真：N.A.  
 ✉ 邮箱：sl@mofcom.gov.cn

### 国名

塞拉利昂共和国



国土面积 km<sup>2</sup>

7.23 万



人口

842.06 万



城镇人口

42.48%



首都

弗里敦



主要城市

博城、凯内马、马克尼



货币

利昂



宗教

伊斯兰教、基督教



主要民族

曼迪族、泰姆奈族、林姆巴族、克里奥尔人



官方语言

英语



其它语言

曼迪语、林姆巴语等



国家体制

总统制共和制



政体、政党

多党制，全国人民大会党、塞拉利昂人民党、人民民主改革运动党、全国民主联盟、和平解放党等



扫码查看商务部国别投资指南



## 总量 GDP

2021  
40.4  
亿美元



## 人均 GDP

2021  
480  
美元



## GDP 增速预测

2022 4  
2023 4  
2024 3.7

营商便利指数  
世界银行

非洲排名 37  
全球排名 183

全球清廉指数  
透明国际

非洲排名 20  
全球排名 110

全球卫生安全指数  
约翰·霍普金斯大学

非洲排名 14  
全球排名 116

人类发展指数  
联合国开发计划署

非洲排名 44  
全球排名 181

## 经济数据

	2013	2014	2015	2016	2017	2018	2019	2020	2021
GDP (十亿美元)	4.92	5.02	4.22	3.67	3.74	4.09	4.08	4.06	4.04
GDP 增长率 (%)	20.72	4.56	-20.6	6.06	4.21	3.45	5.25	-1.97	4.1
人均 GDP (美元)	716.8	714.7	588.2	501.4	499.4	534	506.6	493.5	480
通货膨胀率 (%)	5.52	4.65	6.69	10.88	18.22	16.03	14.8	13.45	11.87
外汇储备 (十亿美元)	0.53	0.6	0.58	0.5	0.55	0.5	N.A.	N.A.	0.95
外债余额 (十亿美元)	1.4	1.43	1.55	1.6	1.72	1.71	1.86	2.11	2.45
外国直接投资净流入 (十亿美元)	0.43	0.375	0.252	0.138	0.129	0.218	0.301	0.135	0.218
商品进口 (百万美元)	1780	1568	1530	1068	1301	1354	1502	2146	1803
商品出口 (百万美元)	1917	1552	512	624	567	554	635	423	697
失业率 (%)	4.6	4.68	4.64	4.59	4.5	4.42	4.65	5.2	5.33
移动电话用户 (每 100 人)	58.28	67.79	78.88	85.68	88.47	83.07	83.63	83.61	97.7
互联网用户 (每 100 人)	4	6.06	6.34	11.77	13.24	N.A.	16.8	18	N.A.
主要出口	钻石、金红石、可可、咖啡、鱼类								
主要进口	食品、机械设备、燃料及润滑油、化学制品								
重点、特色产业	农业、渔业、林业、矿业、旅游业								
双边投资保护协定	已签订但尚未生效								
避免双重征税协定	尚未签订								

# 利比里亚 The Republic of Liberia



## 简介

地理位置优越，矿产资源丰富，铁矿砂已探明储量超过 40 亿吨，另有钻石、黄金、铝矾土、铜、铅、锰、锌、钨、钽、重晶石、蓝晶石等矿藏。自然条件较好，战后百废待兴，可投资领域较多，且潜力较大。利比里亚基础设施落后，发展资金缺口大，融资渠道受限制，至今没有建立自己的支柱产业。利比里亚的产业发展不足，制约了当地的就业，失业率高企，市场购买力有限。



## 中国驻利比里亚共和国大使馆

📍 地址：OLDEST CONGO TOWN, MONROVIA, LIBERIA  
☎ 电话：00231-6-555000/555556  
📠 传真：00870-76-3667818  
✉ 邮箱：Chinaemb\_lr@mfa.gov.cn

## 利比里亚共和国驻华大使馆

📍 地址：北京市朝阳区霄云路 18 号京润水上花园 G36 号  
☎ 电话：8610-64403007  
📠 传真：8610-64403918  
✉ 邮箱：N.A.

## 中国驻利比里亚经参处

📍 地址：D886, BACK ROAD, CONGO TOWN, MONROVIA, LIBERIA  
☎ 电话：00231-6-555000  
📠 传真：N.A.  
✉ 邮箱：lr@mofcom.gov.cn



扫码查看商务部国别投资指南

国名	利比里亚共和国
国土面积 km <sup>2</sup>	11.14 万
人口	519.34 万
城镇人口	51.62%
首都	蒙罗维亚
主要城市	布坎南、哈泊、罗伯茨港
货币	利比里亚元
宗教	基督教、拜物教、伊斯兰教
主要民族	曼德人、克瓦人、梅尔人
官方语言	英语
其它语言	N.A.
国家体制	总统制共和制
政体、政党	多党制，团结党、民主变革大会、全国民主进步联盟、自由党



## 总量 GDP

2021  
35.1  
亿美元



## 人均 GDP

2021  
675.7  
美元



## GDP 增速预测

2022 2.7  
2023 2.9  
2024 3.7

营商便利指数  
世界银行

非洲排名 44  
全球排名 197

全球清廉指数  
透明国际

非洲排名 34  
全球排名 142

全球卫生安全指数  
约翰·霍普金斯大学

非洲排名 7  
全球排名 94

人类发展指数  
联合国开发计划署

非洲排名 42  
全球排名 178

## 经济数据

	2013	2014	2015	2016	2017	2018	2019	2020	2021
GDP (十亿美元)	3.07	3.14	3.18	3.28	3.29	3.26	3.32	3.04	3.51
GDP 增长率 (%)	8.7	0.7	0	-1.6	2.47	1.22	-2.47	-2.98	4.99
人均 GDP (美元)	721.9	721.2	710.4	714.6	698.7	677.3	665.9	597.5	675.7
通货膨胀率 (%)	7.58	9.86	7.75	8.83	12.42	23.56	N.A.	N.A.	N.A.
外汇储备 (十亿美元)	0.6	0.52	0.57	0.6	0.6	0.56	N.A.	N.A.	0.34
外债余额 (十亿美元)	0.53	0.69	0.85	0.97	1.15	1.26	1.27	1.46	1.85
外国直接投资净流入 (十亿美元)	1.061	0.277	0.627	0.453	0.248	0.143	0.087	0.087	0.046
商品进口 (百万美元)	1150	1997	1687	1302	1089	1143	1033	1102	1478
商品出口 (百万美元)	559	444	283	279	358	517	543	608	879
失业率 (%)	2.2	2.13	2.08	3.08	3	2.93	3.02	3.98	4.09
移动电话用户 (每 100 人)	60.04	73.98	81.66	67.96	56.57	N.A.	38.85	32.49	N.A.
互联网用户 (每 100 人)	3.2	5.41	33	7.32	7.98	N.A.	22	25.6	N.A.
主要出口	橡胶、木材、铁、钻石、可可、咖啡								
主要进口	燃料、化学制品、机械、运输设备、制成品、食品								
重点、特色产业	矿业、农牧渔业、林业、船舶注册								
双边投资保护协定	尚未签订								
避免双重征税协定	尚未签订								

# 科特迪瓦 The Republic of Côte d'Ivoire



## 简介

土地肥沃，物产丰富，是西非地区重要农业国，可可、腰果产量位居世界第一，同时也盛产咖啡、油棕、橡胶等经济作物。科特迪瓦地理位置优越，基础设施良好，是非洲西海岸的交通要道和整个西非的贸易中心、金融中心、航运中心。坐拥西非第一大港口，科特迪瓦海运贸易、物流行业发展较为成熟，阿比让港通过与铁路、公路驳接，辐射范围可达布基纳法索、马里、尼日尔等周边国家。



## 中国驻科特迪瓦共和国大使馆

📍 地址：LOT 134A M'BADON, COCODY, ABIDJAN, COTE D'IVOIRE  
 ☎ 电话：00225-22437778/22437780  
 📠 传真：00225-22436569/22446373  
 ✉ 邮箱：chinaemb\_ci@mfa.gov.cn

## 科特迪瓦共和国驻华大使馆

📍 地址：北京市朝阳区三里屯北小街 9 号  
 ☎ 电话：8610-65321482/65323572  
 📠 传真：8610-65322407  
 ✉ 邮箱：N.A.

## 科特迪瓦共和国驻广州总领事馆

📍 地址：广东省广州市天河区华夏路 16 号富力盈凯广场 1011-1012 室  
 ☎ 电话：8620-38368416  
 📠 传真：8620-38368415  
 ✉ 邮箱：N.A.



扫码查看商务部国别投资指南

国名 科特迪瓦共和国

国土面积 km<sup>2</sup> 32.25 万

人口 2747.82 万

城镇人口 51.24%

首都 亚穆苏克罗

主要城市 阿比让

货币 非洲金融共同体法郎

宗教 伊斯兰教、基督教

主要民族 阿肯族、曼迪族、克鲁族、沃尔特族

官方语言 法语

其它语言 迪乌拉语

国家体制 总统制共和制

政体、政党 多党制，科特迪瓦共和人士联盟、科特迪瓦民主党、科特迪瓦人民战线



## 总量 GDP

2021  
700.4  
亿美元



## 人均 GDP

2021  
2549  
美元



## GDP 增速预测

2022 4  
2023 4  
2024 5.7

营商便利指数  
世界银行

非洲排名 13  
全球排名 126

全球清廉指数  
透明国际

非洲排名 17  
全球排名 99

全球卫生安全指数  
约翰·霍普金斯大学

非洲排名 19  
全球排名 125

人类发展指数  
联合国开发计划署

非洲排名 25  
全球排名 159

## 经济数据

	2013	2014	2015	2016	2017	2018	2019	2020	2021
GDP (十亿美元)	31.27	35.36	45.81	47.96	51.59	57.72	58.54	61.35	70.04
GDP 增长率 (%)	8.89	8.79	8.84	7.18	7.36	6.79	6.23	1.98	7.04
人均 GDP (美元)	1415.9	1561.5	1972.5	2013.4	2111	2302.6	2238.8	2288.1	2549
通货膨胀率 (%)	2.58	0.45	1.25	0.72	0.69	0.36	-1.11	2.43	4.09
外汇储备 (十亿美元)	N.A.	N.A.	5.52	4.94	6.18	6.31	N.A.	N.A.	N.A.
外债余额 (十亿美元)	9.86	9.81	11.39	11.45	13.44	15.66	19.83	25.11	29.75
外国直接投资净流入 (十亿美元)	0.408	0.439	0.494	0.578	0.975	0.62	0.849	0.713	1.382
商品进口 (百万美元)	12483	11178	9532	8404	9605	10971	10483	10650	14007
商品出口 (百万美元)	12049	12951	11730	10876	11853	11791	12629	12500	14994
失业率 (%)	4.25	3.65	3.1	2.6	3.27	3.21	3.32	3.49	3.47
移动电话用户 (每 100 人)	87.79	97.6	109.39	115.23	129.91	134.86	142.94	149.54	162.17
互联网用户 (每 100 人)	12	19.27	38.44	41.21	43.84	37.55	36.29	N.A.	N.A.
主要出口	可可、咖啡、木材、石油、棉花、香蕉、菠萝、棕榈油、鱼类								
主要进口	燃料、资本设备、食品								
重点、特色产业	石油、矿产、电信								
双边投资保护协定	已签订								
避免双重征税协定	尚未签订								

# 加纳 The Republic of Ghana



## 简介

地理位置优越，是西非地区重要货物贸易集散中心，可辐射西非经济共同体 3 亿多人口大市场。加纳史称“黄金海岸”，自然资源禀赋丰厚，黄金、可可、石油是其三大出口创汇产品。加纳曾长期为英国的殖民地，其法律以英国普通法和习惯法为基础，法律体系相对健全。加纳政局稳定、治安良好，市场较为开放。近年来，加纳经济增长较快，据世界银行和国际货币基金组织（IMF）预测，加纳 2020 年仍将是非洲经济增长最快的国家之一。



## 驻加纳共和国大使馆

地址：6 AGOSTINO NETO ROAD, AIRPORT RESIDENTIAL AREA, ACCRA, GHANA  
电话：00233-30-2780690  
传真：00233-30-2763757  
邮箱：chinaemb\_gh@mfa.gov.cn

## 加纳共和国驻华大使馆

地址：北京市朝阳区三里屯路 8 号  
电话：8610-65321319/65321544  
传真：8610-65323602  
邮箱：N.A.

## 加纳共和国驻广州总领事馆

地址：广东省广州市天河区华夏路 28 号富力盈信大厦 1701-02 单元  
电话：8620-88522365  
传真：8620-89810794  
邮箱：N.A.

## 中国驻加纳经参处

地址：NO.8, AGOSTINO NETO ROAD, AIRPORT RESIDENTIAL AREA, ACCRA, GHANA  
电话：00233-302-799603  
传真：00233-302-772541  
邮箱：gh@mofcom.gov.cn



扫码查看商务部国别投资指南

### 国名

加纳共和国



国土面积 km<sup>2</sup>

23.85 万



人口

3283.3 万



城镇人口

56.71%



首都

阿克拉



主要城市

库马西、塔马利、特马



货币

赛地



宗教

基督教、拜物教、伊斯兰教



主要民族

阿肯族、埃维族等



官方语言

英语



其它语言

埃维语、芳蒂语等



国家体制

总统制共和制



政体、政党

多党制，全国民主大会党、新爱国党等



## 总量 GDP

2021  
775.9  
亿美元



## 人均 GDP

2021  
2363.3  
美元



## GDP 增速预测

2022 -4.2  
2023 1  
2024 3.5

营商便利指数  
世界银行

非洲排名 16  
全球排名 131

全球清廉指数  
透明国际

非洲排名 9  
全球排名 72

全球卫生安全指数  
约翰·霍普金斯大学

非洲排名 8  
全球排名 104

人类发展指数  
联合国开发计划署

非洲排名 12  
全球排名 133

## 经济数据

	2013	2014	2015	2016	2017	2018	2019	2020	2021
GDP (十亿美元)	62.41	53.66	48.56	55.01	59	65.56	68.34	70.04	77.59
GDP 增长率 (%)	7.31	2.9	2.18	3.45	8.14	6.26	6.51	0.51	5.36
人均 GDP (美元)	2345.4	1971	1743.9	1931.4	2025.9	2202.3	2167.9	2176.6	2363.3
通货膨胀率 (%)	11.67	15.49	17.15	17.45	12.37	7.81	7.14	9.89	9.97
外汇储备 (十亿美元)	5.59	5.56	5.74	5.87	7.02	6.29	N.A.	N.A.	9.92
外债余额 (十亿美元)	16.11	17.84	20.11	21.17	21.38	22.21	27.08	31.87	36.18
外国直接投资净流入 (十亿美元)	3.226	3.357	3.192	3.485	3.255	2.989	3.88	1.876	2.614
商品进口 (百万美元)	17600	14600	13465	12920	12647	13134	13411	12429	13629
商品出口 (百万美元)	13752	13217	10321	11138	13835	14943	15668	14472	14727
失业率 (%)	6.27	6.53	6.81	5.45	4.22	4.16	4.32	4.65	4.7
移动电话用户 (每 100 人)	105.33	111.52	125.71	134.49	126.2	137.52	129.61	125.73	123.21
互联网用户 (每 100 人)	15	25.52	25	34.67	37.88	N.A.	22.07	58	68.6
主要出口	石油、黄金、可可、木材、金枪鱼、铝土矿、铝、锰矿石、钻石								
主要进口	资本设备、精炼石油、食品								
重点、特色产业	工矿业、农业、林业、渔业、服务业、旅游业								
双边投资保护协定	已签订								
避免双重征税协定	尚未签订								

# 多哥 The Republic of Togo



## 简介

主要矿业资源是磷酸盐，产量居撒哈拉以南非洲前列，已探明优质矿储量 2.6 亿吨。近年来，多哥政局保持稳定。福雷·埃索齐姆纳·纳辛贝 2005 年 5 月就任总统，并于 2010 年和 2015 年获得连任。2015 年 6 月 5 日，福雷总统任命第一副议长科米·塞隆·克拉苏为新总理并组阁，2019 年 1 月，多哥政府重组。多哥是德国、法国前殖民地，法国是多哥最大的援助国和投资国，掌控着一批重大经济发展资源和项目，在当地影响力较大。



## 中国驻多哥共和国大使馆

📍 地址：CITE OUA 2000, LOME, TOGO  
☎ 电话：00228-2614088  
📠 传真：00228-2616370  
✉ 邮箱：chinaemb\_tg@mfa.gov.cn

## 多哥共和国驻华大使馆

📍 地址：北京市朝阳区东直门外大街 11 号  
☎ 电话：8610-65322202/65322444  
📠 传真：8610-65325884  
✉ 邮箱：ambatogochine@yahoo.fr

## 中国驻多哥经参处

📍 地址：No.552,CITE OUA,BD EYADEMA,LOME,TOGO  
☎ 电话：N.A.  
📠 传真：N.A.  
✉ 邮箱：tg@mofcom.gov.cn



扫码查看商务部国别投资指南

## 国名

多哥共和国



国土面积 km<sup>2</sup>

5.68 万



人口

864.48 万



城镇人口

42.25%



首都

洛美



主要城市

阿塔帕梅、索克德等



货币

非洲金融共同体法郎



宗教

拜物教、基督教、伊斯兰教



主要民族

埃维族



官方语言

法语



其它语言

埃维语



国家体制

总统制共和制



政体、政党

多党制，保卫共和联盟、变革力量联盟、振兴行动委员会、全国变革联盟、新生力量联盟、泛非爱国统一党、崛起多哥组织等



## 总量 GDP

2021  
84.1  
亿美元



## 人均 GDP

2021  
973.2  
美元



## GDP 增速预测

2022 4  
2023 2.9  
2024 4.8

营商便利指数  
世界银行

非洲排名 9  
全球排名 113

全球清廉指数  
透明国际

非洲排名 29  
全球排名 130

全球卫生安全指数  
约翰·霍普金斯大学

非洲排名 34  
全球排名 154

人类发展指数  
联合国开发计划署

非洲排名 27  
全球排名 162

## 经济数据

	2013	2014	2015	2016	2017	2018	2019	2020	2021
GDP (十亿美元)	4.32	4.57	4.18	4.49	4.82	5.36	7.22	7.57	8.41
GDP 增长率 (%)	6.11	5.92	5.74	5.56	4.36	4.91	5.46	1.75	5.26
人均 GDP (美元)	621.4	640.9	570.9	597.5	626.1	679	875.9	897.2	973.2
通货膨胀率 (%)	1.83	0.19	2.59	1.29	-0.98	0.93	0.69	1.83	N.A.
外汇储备 (十亿美元)	N.A.	N.A.	0.77	0.72	0.96	0.74	N.A.	N.A.	N.A.
外债余额 (十亿美元)	0.9	0.99	1.06	1.17	1.63	1.76	2.01	2.53	3.47
外国直接投资净流入 (十亿美元)	0.184	0.054	0.258	-0.046	0.089	-0.183	0.346	-0.059	0.13
商品进口 (百万美元)	2769	2526	2336	2261	1874	2163	2091	2252	2632
商品出口 (百万美元)	1522	1324	1011	1036	1016	1095	1055	1207	1350
失业率 (%)	2.13	2.16	2.2	2.17	2.13	2.08	3.72	3.94	4
移动电话用户 (每 100 人)	61.3	63.27	66.3	73.31	78.85	77.89	75.69	77.19	N.A.
互联网用户 (每 100 人)	4.5	5.7	7.12	11.31	12.36	N.A.	19.3	24	N.A.
主要出口	再输出口、棉花、磷酸盐、咖啡、可可								
主要进口	机械设备、食品、石油产品								
重点、特色产业	农牧林渔业、工业、旅游业								
双边投资保护协定	正在商签中								
避免双重征税协定	尚未签订								

# 贝宁 The Republic of Benin



## 简介

是一个多宗教信仰国家。全国居民中基督教信徒占 53%（其中 25.5% 是天主教徒），伊斯兰教信徒占 23.8%。传统宗教主要是伏都教占 18.1%。贝宁是世界主要拜物教—伏都教的中心，在世界上久负盛名。政局长期保持稳定，社会治安总体良好。对中国政府“一带一路”倡议高度认同，在中非“十大合作计划”和贝宁政府 2016–2021 行动计划框架内，在农业、旅游、工业、贸易、基础设施、数字经济等领域蕴藏巨大合作潜力。



## 中国驻贝宁共和国大使馆

📍 地址：NO.2, ROUTE DE L'AEROPORT, COTONOU, BENIN  
☎ 电话：00229-21301292/21300765  
📠 传真：00229-21300841  
✉ 邮箱：CHINAEMB\_BJ@MFA.GOV.CN

## 贝宁共和国驻华大使馆

📍 地址：北京市朝阳区光华路 38 号  
☎ 电话：8610-65322741/65322302  
📠 传真：8610-65325103  
✉ 邮箱：N.A.

## 中国驻贝宁经参处

📍 地址：BUREAU DU CONSEILLER ECONOMIQUE ET COMMERCIAL  
DE L'AMBASSADE DE LA REPUBLIQUE POPULAIRE DE CHINE  
A PRES LA REPUBLIQUE DU BENIN  
☎ 电话：00229-21303147  
📠 传真：00229-21301639  
✉ 邮箱：bj@mofcom.gov.cn



扫码查看商务部国别投资指南

### 国名

贝宁共和国

🏠 国土面积 km<sup>2</sup>

11.5 万

👤 人口

1299.69 万

🏠 城镇人口

47.86%

★ 首都

波多诺伏

🏠 主要城市

科托努

💰 货币

非洲金融共同体法郎

🏠 宗教

拜物教、基督教、  
伊斯兰教

👤 主要民族

芳族、约鲁巴族、  
阿贾族

🗣 官方语言

法语

🗣 其它语言

丰语、约鲁巴语

🏠 国家体制

总统制共和制

🏠 政体、政党

多党制，贝宁崛起  
贝壳力量、民主复  
兴党、爱国团结联  
盟等



## 总量 GDP

2021  
171.4  
亿美元



## 人均 GDP

2021  
1319.2  
美元



## GDP 增速预测

2022 3.5  
2023 3.7  
2024 5.7

营商便利指数  
世界银行

非洲排名 28  
全球排名 170

全球清廉指数  
透明国际

非洲排名 10  
全球排名 72

全球卫生安全指数  
约翰·霍普金斯大学

非洲排名 42  
全球排名 171


人类发展指数  
联合国开发计划署

非洲排名 30  
全球排名 166

## 经济数据

	2013	2014	2015	2016	2017	2018	2019	2020	2021
GDP (十亿美元)	12.52	13.28	11.39	11.82	12.7	14.25	14.39	15.65	17.14
GDP 增长率 (%)	7.19	6.36	1.78	3.34	5.67	6.7	6.87	3.85	7.16
人均 GDP (美元)	1251.2	1291.4	1076.8	1087.3	1136.6	1240.8	1171	1237.9	1319.2
通货膨胀率 (%)	0.43	-0.55	0.22	-0.79	1.77	0.85	-0.71	3.02	1.73
外汇储备 (十亿美元)	N.A.	N.A.	0.84	0.27	0.78	1	N.A.	N.A.	N.A.
外债余额 (十亿美元)	2	2.04	N.A.	N.A.	N.A.	N.A.	3.92	5.3	6.86
外国直接投资净流入 (十亿美元)	0.36	0.406	0.15	0.132	0.201	0.194	0.218	0.174	0.242
商品进口 (百万美元)	3010	3828	2561	2872	3494	3644	3932	3555	4333
商品出口 (百万美元)	1982	2560	1682	1774	2216	2312	3052	2996	3445
失业率 (%)	2.68	2.62	2.58	2.54	2.46	2.39	1.47	1.58	1.57
移动电话用户 (每 100 人)	96.23	84.19	88.11	81.79	78.5	82.38	84.21	88.12	97.96
互联网用户 (每 100 人)	4.9	6	11.25	11.99	14.12	N.A.	22.4	25.8	N.A.
主要出口	棉花、腰果牛油树旨、纺织品、棕榈产品、水产品								
主要进口	食品、资本货物、石油产品								
重点、特色产业	农业、工业、旅游业、交通运输、进出口贸易								
双边投资保护协定	已签订								
避免双重征税协定	尚未签订								

# 尼日利亚 The Federal Republic of Nigeria



## 简介

市场规模巨大，是非洲第一人口大国，占非洲总人口的 18%，也是非洲第一大经济体。自然资源丰富，是非洲第一大石油生产和出口大国，已探明石油储量居非洲第二、世界第十一，已探明天然气储量居非洲第一、世界第十，已探明 76 种矿产中有 44 种具备商业开采价值。政局基本保持稳定，法律制度较为健全，但近年来国内种族和宗教冲突日益激烈。



## 中国驻尼日利亚联邦共和国大使馆

📍 地址：PLOT 302-303 A.O.CENTRAL AREA, ABUJA, NIGERIA  
 ☎ 电话：00234-9-4618661/4618662  
 📠 传真：00234-9-4618660  
 ✉ 邮箱：chinaemb\_ng@mfa.gov.cn

## 中国驻拉各斯总领事馆（尼日利亚）

📍 地址：PLOT 161A, IDEJO STREET, VICTORIA ISLAND, LAGOS  
 ☎ 电话：00234-1-2715351  
 📠 传真：00234-1-2715583  
 ✉ 邮箱：Chinaconsul\_lg\_ng@mfa.gov.cn

## 尼日利亚联邦共和国驻华大使馆

📍 地址：北京市朝阳区三里屯东 5 街 2 号  
 ☎ 电话：8610-65323631/65323632  
 📠 传真：8610-65321650  
 ✉ 邮箱：N.A.



扫码查看商务部国别投资指南

国名 尼日利亚联邦共和国

国土面积 km<sup>2</sup> 92.38 万

人口 21340.13 万

城镇人口 51.16%

首都 阿布贾

主要城市 拉各斯

货币 奈拉

宗教 伊斯兰教、基督教

主要民族 豪萨 - 富拉尼族、约鲁巴族、伊博族

官方语言 英语

其它语言 豪萨语、约鲁巴语、伊博语

国家体制 联邦制

政体、政党 多党制，人民民主党、全尼日利亚人民党、进步变革大会党、行动大会党



## 总量 GDP

2021  
4408.3  
亿美元



## 人均 GDP

2021  
2065.7  
美元



## GDP 增速预测

2022 4.2  
2023 4.6  
2024 3.1

营商便利指数  
世界银行

非洲排名 21  
全球排名 151

全球清廉指数  
透明国际

非洲排名 40  
全球排名 150

全球卫生安全指数  
约翰·霍普金斯大学

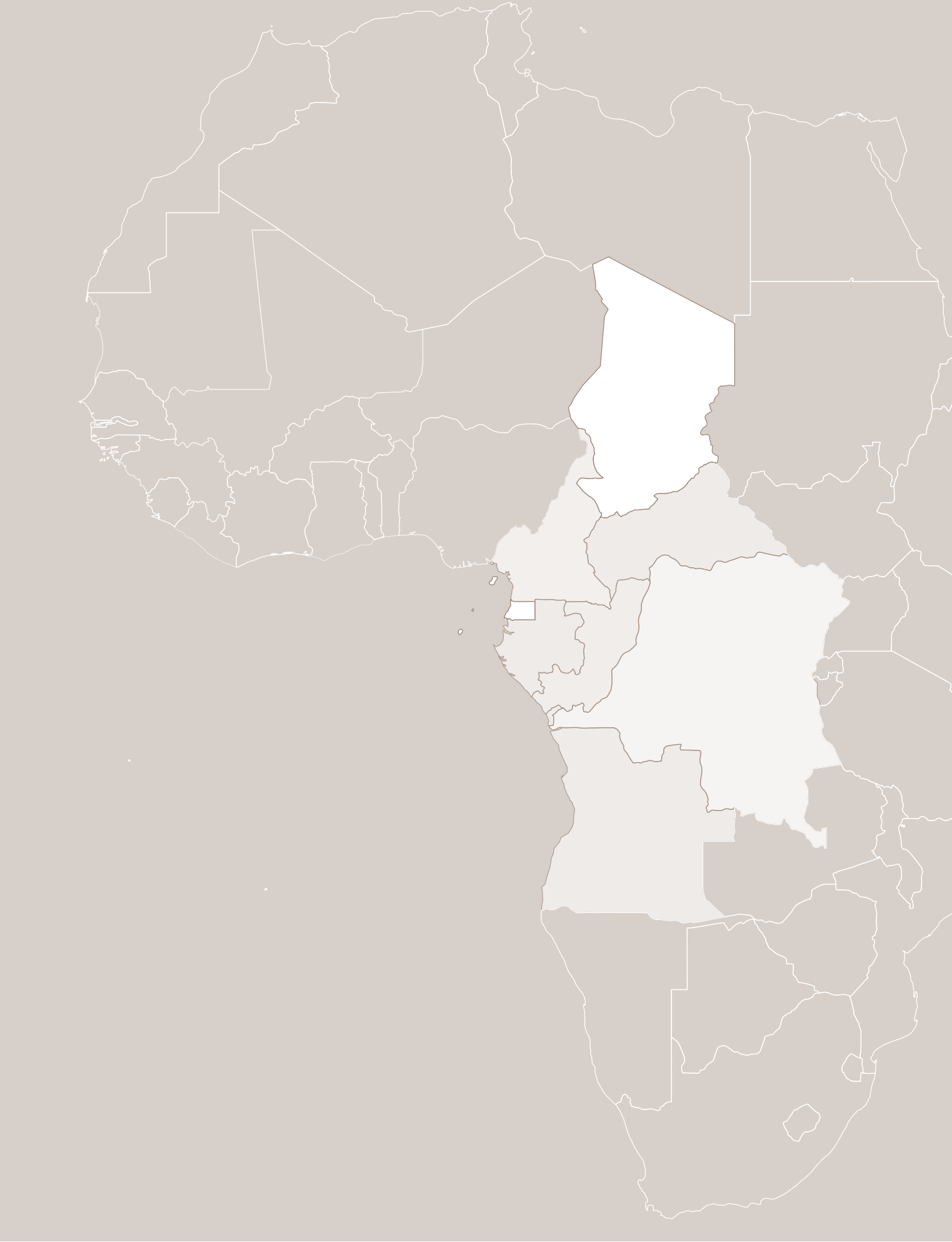
非洲排名 4  
全球排名 86

人类发展指数  
联合国开发计划署

非洲排名 28  
全球排名 163

## 经济数据

	2013	2014	2015	2016	2017	2018	2019	2020	2021
GDP (十亿美元)	514.97	568.5	494.58	404.65	375.75	398.16	448.12	432.2	440.83
GDP 增长率 (%)	6.67	6.31	2.65	-1.62	0.81	1.92	2.21	-1.79	3.65
人均 GDP (美元)	2998.1	3222.7	2730.4	2176	1968.6	2032.7	2204.2	2074.6	2065.7
通货膨胀率 (%)	8.48	8.06	9.01	15.68	16.52	12.09	11.4	13.25	16.95
外汇储备 (十亿美元)	46.25	37.5	29.01	28.02	40.5	42.84	N.A.	36.73	N.A.
外债余额 (十亿美元)	21.14	25.3	29.27	31.25	40.48	47.05	60.04	70.52	76.21
外国直接投资净流入 (十亿美元)	5.563	4.694	3.064	4.449	3.503	1.997	2.305	2.385	3.313
商品进口 (百万美元)	56000	58300	44700	35532	31273	43007	55257	35740	51941
商品出口 (百万美元)	90555	103100	50216	33302	44468	60547	62531	35634	46932
失业率 (%)	3.7	4.56	4.31	7.06	8.39	8.24	8.53	9.71	9.79
移动电话用户 (每 100 人)	74.08	78.77	83.27	83	75.92	88.18	90.8	98.03	91.44
互联网用户 (每 100 人)	19.1	21	36	25.67	7.47	N.A.	33.6	35.5	N.A.
主要出口	石油及石油产品 95%、可可、橡胶								
主要进口	机械、化学制品、运输设备、制成品、食用活畜								
重点、特色产业	农业、油气产业								
双边投资保护协定	已签订								
避免双重征税协定	已签订								





**中部非洲**  
CENTRAL AFRICA

# 乍得 The Republic of Chad



## 简介

地理位置十分重要，国土面积广阔，人民热情友好，自然资源丰富，近年来经济社会发展取得显著成就。2019年以来，乍得政局总体趋稳，议会、司法等国家机构运转平稳，政府实行紧缩财政，积极争取外部援助和支持，开源节流，全力应对财政危机，取得较好成果，助力乍得经济展现出复苏势头。



## 中国驻乍得共和国大使馆

📍 地址：BOULEVARD MAHAMAT KHAMIS DJONGOS, DEUXIEME ARRONDISSEMENT, N'DJAMENA, REPUBLIQUE DU TCHAD  
☎ 电话：00235-22524457  
📠 传真：N.A.  
✉ 邮箱：N.A.

## 乍得共和国驻华大使馆

📍 地址：北京市朝阳区新东路1号塔园外交公寓4号楼2单元4层  
☎ 电话：8610-85323822  
📠 传真：8610-85322783  
✉ 邮箱：ambatchad.beijing@outlook.com

## 中国驻乍得经参处

📍 地址：RUE NO.1021(BOULEVARD DE KOUFRA), DEUXIEME ARRONDISSEMENT, N'DJAMÉNA, RÉPUBLIQUE DU TCHAD  
☎ 电话：00235-22522949  
📠 传真：00235-22530045  
✉ 邮箱：bcectchad@mofcom.gov.cn



扫码查看商务部国别投资指南

### 国名

乍得共和国



国土面积 km<sup>2</sup>

128.4 万



人口

1717.97 万



城镇人口

23.28%



首都

恩贾梅纳



主要城市

阿提、马塞尼亚等



货币

中部非洲金融合作  
法郎



宗教

伊斯兰教、基督教、  
原始宗教



主要民族

柏柏尔人、阿拉伯人



官方语言

法语、阿拉伯语



其它语言

萨拉语



国家体制

总统制共和制



政体、政党

多党制，爱国拯救  
运动、争取发展与革  
新全国同盟、争取民  
主进步联盟



## 总量 GDP

2021  
117.8  
亿美元



## 人均 GDP

2021  
685.7  
美元



## GDP 增速预测

2022 3.3  
2023 3.3  
2024 3.1

营商便利指数  
世界银行

非洲排名 48  
全球排名 205

全球清廉指数  
透明国际

非洲排名 48  
全球排名 167

全球卫生安全指数  
约翰·霍普金斯大学

非洲排名 46  
全球排名 178

人类发展指数  
联合国开发计划署

非洲排名 52  
全球排名 190

## 经济数据

	2013	2014	2015	2016	2017	2018	2019	2020	2021
GDP (十亿美元)	12.95	13.94	10.95	10.1	10	11.24	11.31	10.72	11.78
GDP 增长率 (%)	5.7	6.9	2.77	-6.26	-2.99	2.37	3.25	-1.6	-1.2
人均 GDP (美元)	979.8	1020.3	776	693.4	665.9	726.1	701.6	643.8	685.7
通货膨胀率 (%)	0.22	1.68	4.38	-0.79	-1.54	4.27	-0.97	4.46	-0.77
外汇储备 (十亿美元)	1.18	1.08	0.37	0.01	0.01	0.15	N.A.	N.A.	N.A.
外债余额 (十亿美元)	2.92	3.75	2.97	3.02	3.15	3.24	3.33	3.67	3.93
外国直接投资净流入 (十亿美元)	0.52	-0.676	0.56	0.245	0.363	0.461	0.567	0.558	0.562
商品进口 (百万美元)	3000	4400	3700	2465	1934	2160	2694	2645	2745
商品出口 (百万美元)	3800	4194	2426	2090	2381	3195	2740	1906	2560
失业率 (%)	1.78	1.8	1.83	1.86	1.85	1.84	1.12	1.74	1.88
移动电话用户 (每 100 人)	34.5	38.43	38.73	38.36	42.41	45.12	47.53	52.19	N.A.
互联网用户 (每 100 人)	2.5	2.9	3.5	5	6.5	N.A.	9.8	10.4	N.A.
主要出口	石油、活畜、棉花、芝麻、阿拉伯树胶、乳木果								
主要进口	械及运输设备、工业用品、食品、纺织品								
重点、特色产业	石油开发、农业、畜牧业、工业、旅游业								
双边投资保护协定	已签订								
避免双重征税协定	尚未签订								

# 中非 The Central African Republic



## 简介

气候多样，南部温热，四季常青，河流众多，水网稠密；北部为干燥的热带荒原，昼夜温差大，拥有数个野生动物自然保护区。矿产和森林资源比较丰富，出产黄金、钻石、优质木材等。道路、交通、通讯等基础设施非常落后，供电、供水严重不足，工业生产能力极为薄弱，农业生产仍处原始状态，文化教育、医疗卫生等事业发展滞后，工业品和日用消费品基本靠进口，市场购买力低。



## 中国驻中非共和国大使馆

📍 地址：AVENUE DES MARTYRS BANGUI, REPUBLIQUE CENTRAFRICAINE  
☎ 电话：00236-21612760  
📠 传真：00236-21613183  
✉ 邮箱：chinaemb\_cf@mfa.gov.cn

## 中非共和国驻华大使馆

📍 地址：北京市朝阳区塔园外交公寓 1-1-132  
☎ 电话：8610-65327353  
📠 传真：8610-65327354  
✉ 邮箱：ambrcapk@yahoo.fr

## 中国驻中非经参处

📍 地址：NO.927 AVENUE DES MARTYRS, BANGUI, RÉPUBLIQUE CENTRAFRICAINE  
☎ 电话：00236-72799181  
📠 传真：N.A.  
✉ 邮箱：cf@mofcom.gov.cn



扫码查看商务部国别投资指南

国名	中非共和国
国土面积 km <sup>2</sup>	62.3 万
人口	545.72 万
城镇人口	41.77%
首都	班吉
主要城市	比劳、布里亚、奥博
货币	中部非洲金融合作法郎
宗教	原始宗教、天主教、新教
主要民族	巴耶、班达、班图、乌班吉人
官方语言	法语
其它语言	桑戈语
国家体制	总统制共和制
政体、政党	劳动党、中非人民解放运动、中非民主联盟、恢复民主人民军



## 总量 GDP

2021  
25.2  
亿美元

## 人均 GDP

2021  
461.1  
美元

## GDP 增速预测

年份	增速 (%)
2022	3
2023	3.8
2024	1.5

营商便利指数  
世界银行

非洲排名 50  
全球排名 207

全球清廉指数  
透明国际

非洲排名 41  
全球排名 150

全球卫生安全指数  
约翰·霍普金斯大学

非洲排名 52  
全球排名 189

人类发展指数  
联合国开发计划署

非洲排名 50  
全球排名 188

## 经济数据

	2013	2014	2015	2016	2017	2018	2019	2020	2021
GDP (十亿美元)	1.69	1.89	1.7	1.83	2.07	2.22	2.22	2.33	2.52
GDP 增长率 (%)	-36.39	0.08	4.34	4.75	4.53	3.79	3.1	0.9	0.9
人均 GDP (美元)	380.3	424.4	377.4	402.2	450.9	476	426.4	435.5	461.1
通货膨胀率 (%)	6.55	11.6	4.5	4.6	4.46	1.61	2.69	1.71	4.26
外汇储备 (十亿美元)	0.19	0.26	0.21	0.24	0.36	0.36	N.A.	N.A.	N.A.
外债余额 (十亿美元)	0.6	0.66	0.68	0.69	0.73	0.78	0.85	0.9	1.12
外国直接投资净流入 (十亿美元)	0.002	0.003	0.003	0.007	0.007	0.018	0.026	0.035	0.03
商品进口 (百万美元)	213	406	346	404	440	504	603	593	590
商品出口 (百万美元)	116	99	86	115	147	164	147	133	162
失业率 (%)	3.96	3.9	3.86	3.82	3.74	3.66	5.62	6.36	6.57
移动电话用户 (每 100 人)	30.58	25.89	27.65	27.51	25.57	27.41	30.62	34.27	N.A.
互联网用户 (每 100 人)	3.4	3.6	3.8	4	4.34	N.A.	8.3	10.4	N.A.
主要出口	钻石、木材、棉花、咖啡								
主要进口	食品、纺织品、石油产品、机械、电子产品、机动车辆								
重点、特色产业	农业、林业、矿业								
双边投资保护协定	尚未签订								
避免双重征税协定	尚未签订								

# 喀麦隆 The Republic of Cameroon



## 简介

地理位置优越，自然资源较丰富。光照充足，降雨充沛，农业发展潜力较大，森林覆盖率达 46%，已探明矿藏包括石油、天然气、铝矾土、铁矿、金红石、镍 / 钴 / 锰矿、钻石、黄金、蓝宝石等，除油气、钻石、黄金外，大部分矿藏尚未开采。近年来，喀麦隆经济保持低速增长。目前，在喀麦隆共有 50 多家中资企业和机构，其中大多数是工程承包企业。



## 中国驻喀麦隆共和国大使馆

📍 地址：NOUVEAU BASTOS, YAOUNDE, CAMEROUN, B.P.1307  
☎ 电话：00237-22210083  
☎ 传真：00237-22214395  
✉ 邮箱：Chinaemb\_cm@mfa.gov.cn

## 喀麦隆共和国驻华大使馆

📍 地址：北京市朝阳区三里屯东五街 7 号  
☎ 电话：8610-65321828/65322344  
☎ 传真：8610-65321761  
✉ 邮箱：acpk71@hotmail.com

## 中国驻喀麦隆经参处

📍 地址：B.P.11608, YAOUNDE, CAMEROUN  
☎ 电话：222206429 / 222212326  
☎ 传真：N.A.  
✉ 邮箱：cm@mofcom.gov.cn



扫码查看商务部国别投资指南

## 国名

喀麦隆共和国



国土面积 km<sup>2</sup>

47.54 万



人口

2719.86 万



城镇人口

56.97%



首都

雅温得



主要城市

恩冈代雷、马鲁阿、  
贝尔图阿等



货币

中部非洲  
金融合作法郎



宗教

伊斯兰教、天主教、  
基督新教



主要民族

卑格米人、200 多个  
班图语部族



官方语言

法语、英语



其它语言

埃温多语、杜阿拉  
语等



国家体制

总统制共和制



政体、政党

喀麦隆人民民主  
联盟、社会民主  
阵线、喀麦隆民主  
联盟、全国民主进  
步联盟、喀麦隆人  
民联盟



## 总量 GDP

2021  
453.4  
亿美元



## 人均 GDP

2021  
1666.9  
美元



## GDP 增速预测

2022 5.3  
2023 6.1  
2024 3.8

营商便利指数  
世界银行

非洲排名 39  
全球排名 188

全球清廉指数  
透明国际

非洲排名 35  
全球排名 142

全球卫生安全指数  
约翰·霍普金斯大学

非洲排名 29  
全球排名 149

人类发展指数  
联合国开发计划署

非洲排名 19  
全球排名 151

## 经济数据

	2013	2014	2015	2016	2017	2018	2019	2020	2021
GDP (十亿美元)	32.36	34.99	30.93	32.64	35.01	38.69	39.67	40.77	45.34
GDP 增长率 (%)	5.4	5.88	5.65	4.65	3.55	4.06	3.48	0.26	3.65
人均 GDP (美元)	1465.6	1542.6	1327.5	1364.3	1425.1	1534.5	1538.7	1539.1	1666.9
通货膨胀率 (%)	2.05	1.85	2.68	0.87	0.64	1.07	2.45	2.44	2.27
外汇储备 (十亿美元)	3.47	3.17	3.54	2.23	3.2	3.46	N.A.	N.A.	N.A.
外债余额 (十亿美元)	5.18	5.77	7.31	7.83	9.62	10.7	12.87	14.78	16
外国直接投资净流入 (十亿美元)	0.567	0.727	0.627	0.664	0.814	0.765	1.025	0.675	0.85
商品进口 (百万美元)	6649	7553	6045	5206	5247	6128	6264	5349	6100
商品出口 (百万美元)	4515	5145	4058	3305	3233	3801	4084	3150	4100
失业率 (%)	3.71	3.53	3.51	3.47	3.41	3.36	3.64	3.84	3.87
移动电话用户 (每 100 人)	70.95	75.12	77.95	78.23	81.96	73.19	83.01	84.37	82.51
互联网用户 (每 100 人)	10	16.21	20.68	23.2	23.2	N.A.	33.5	37.8	N.A.
主要出口	原油及石油产品、木材、可可豆、铝、咖啡、棉花								
主要进口	机械、电子设备、运输设备、燃料、食品								
重点、特色产业	农林牧渔业、林业、畜牧业、渔业、工业								
双边投资保护协定	已签订								
避免双重征税协定	尚未签订								

# 加蓬 The Gabonese Republic



## 简介

系非洲法语国家中经济发展水平较高的国家，自然资源丰富，拥有石油、森林和锰矿等矿藏，经济高度依赖石油等资源产品出口，深受国际能源和原材料市场价格影响。总统阿里·邦戈提出建设“新兴加蓬”的战略口号，确立“绿色加蓬”（可持续开发森林等资源）、“工业加蓬”（促进资源加工电力供给）和“服务业加蓬”（提供金融、电信、科研和旅游等高附加值产品）三大目标，力争 2025 年成为新兴国家。



## 中国驻加蓬共和国大使馆

📍 地址：LIBREVILLE, B.P.3914, BOULEVARD TRIOMPHAL EL HADJ OMAR BONGO  
☎ 电话：00241-743207/743208  
📠 传真：00241-747596  
✉ 邮箱：GZY@INTERNETGABON.COM

## 加蓬共和国驻华大使馆

📍 地址：北京市朝阳区光华路 36 号  
☎ 电话：8610-65322810/65327113  
📠 传真：8610-65322621  
✉ 邮箱：ambagabonchine@gmail.com

## 中国驻加蓬经参处

📍 地址：B.P.3914, ROUTE DE LA SABLIERE, LIBREVILLE, GABON  
☎ 电话：N.A.  
📠 传真：N.A.  
✉ 邮箱：ga@mofcom.gov.cn



扫码查看商务部国别投资指南

国名	加蓬共和国
国土面积 km <sup>2</sup>	26.77 万
人口	234.12 万
城镇人口	89.74%
首都	利伯维尔
主要城市	让蒂尔港、弗朗斯维尔、莫安达
货币	中部非洲金融合作法郎
宗教	伊斯兰教、天主教、基督新教
主要民族	芳族、巴普努族、俾格米人
官方语言	法语
其它语言	芳语、米耶内语、巴太凯语
国家体制	总统制共和制
政体、政党	多党制，加蓬民主党、保卫加蓬联盟、加蓬民主与发展联盟、加蓬人民联盟



## 总量 GDP

2021  
202.2  
亿美元



## 人均 GDP

2021  
8635.3  
美元



## GDP 增速预测

2022 6.6  
2023 6.1  
2024 2.7

营商便利指数  
世界银行

非洲排名 40  
全球排名 190

全球清廉指数  
透明国际

非洲排名 32  
全球排名 136

全球卫生安全指数  
约翰·霍普金斯大学

非洲排名 48  
全球排名 182

人类发展指数  
联合国开发计划署

非洲排名 8  
全球排名 112

## 经济数据

	2013	2014	2015	2016	2017	2018	2019	2020	2021
GDP (十亿美元)	17.6	18.2	14.38	14.02	14.93	16.86	16.87	15.31	20.22
GDP 增长率 (%)	5.64	4.31	3.88	2.09	0.48	0.84	3.92	-1.84	1.46
人均 GDP (美元)	9683.6	9663.4	7384.7	6984.5	7230.4	7956.6	7523.9	6680.1	8635.3
通货膨胀率 (%)	0.51	4.69	-0.34	2.11	2.65	4.75	2.46	1.18	N.A.
外汇储备 (十亿美元)	3	2.48	1.86	0.79	0.97	1.32	N.A.	N.A.	N.A.
外债余额 (十亿美元)	4.61	4.54	5.06	5.29	6.46	6.77	7.2	7.62	7.72
外国直接投资净流入 (十亿美元)	0.771	1.048	0.991	1.244	1.314	1.379	1.553	1.717	1.635
商品进口 (百万美元)	3754	4055	3171	2644	2875	2969	3726	3409	3444
商品出口 (百万美元)	10039	8290	5113	4361	5254	6517	6305	4620	5962
失业率 (%)	20.46	20.34	20.26	20.16	19.98	19.81	20.74	21.97	22.26
移动电话用户 (每 100 人)	151.08	155.68	144.87	147.54	128.98	138.28	133.44	133.02	134.32
互联网用户 (每 100 人)	30.54	38.07	45.78	48.05	50.32	N.A.	61	62	N.A.
主要出口	原油、木材、锰、铀								
主要进口	机械及设备、食品、化学制品、建筑材料								
重点、特色产业	石油业、锰矿业、木材业								
双边投资保护协定	已签订								
避免双重征税协定	N.A.								

# 赤道几内亚 The Republic of Equatorial Guinea



## 简介

石油天然气和森林资源丰富，为该国支柱产业为非洲撒哈拉以南地区第三大产油国和非洲第四大液化天然气生产国，近年来受油气价格持续低迷影响，经济持续负增长。2017年5月，赤道几内亚加入石油输出国组织（OPEC），成为继尼日利亚、安哥拉、加蓬后，非洲撒哈拉以南地区第四个加入该组织的国家。



## 中国驻赤道几内亚共和国大使馆

📍 地址：CARRETERA AEROPUERTO, MALABO, EQUATORIAL GUINEA  
☎ 电话：00240-333093505  
📠 传真：00240-333092381  
✉ 邮箱：chinaemb\_gg@mfa.gov.cn

## 中国驻巴塔总领事馆（赤道几内亚）

📍 地址：AVENIDA AEROPUERTO (FRENTE AL HOTEL MEDIA LUNA), ASONGA, BATA  
☎ 电话：00240-555480588/222688811  
📠 传真：N.A.  
✉ 邮箱：chinaconsul\_bt\_gg@mfa.gov.cn

## 赤道几内亚共和国驻华大使馆

📍 地址：北京市朝阳区三里屯东四街2号  
☎ 电话：8610-65323679  
📠 传真：8610-65323805  
✉ 邮箱：N.A.



扫码查看商务部国别投资指南

国名 赤道几内亚共和国

🏠 国土面积 km<sup>2</sup> 2.81万

👤 人口 163.45万

👥 城镇人口 72.63%

★ 首都 马拉博

🏙 主要城市 巴塔

💰 货币 中部非洲金融合作法郎

🕌 宗教 天主教、伊斯兰教

👥 主要民族 芳族、布比族

🗣 官方语言 西班牙语

🗣 其它语言 法语、葡萄牙语

👑 国家体制 总统制共和制

🏛 政体、政党 赤道几内亚民主党、社会民主人民联盟党、民主社会联盟



## 总量 GDP

2021  
122.7  
亿美元



## 人均 GDP

2021  
7506.7  
美元



## GDP 增速预测

2022 2.2  
2023 1.9  
2024 3.2

营商便利指数  
世界银行

非洲排名 46  
全球排名 201

全球清廉指数  
透明国际

非洲排名 51  
全球排名 171

全球卫生安全指数  
约翰·霍普金斯大学

非洲排名 53  
全球排名 191

人类发展指数  
联合国开发计划署

非洲排名 16  
全球排名 145

## 经济数据

	2013	2014	2015	2016	2017	2018	2019	2020	2021
GDP (十亿美元)	21.95	21.77	13.19	11.24	12.2	13.28	11.36	10.1	12.27
GDP 增长率 (%)	-4.13	0.42	-9.11	-8.82	-5.67	-6.36	-5.48	-4.24	-0.95
人均 GDP (美元)	20390.7	19394	11283.5	9250.3	9667.9	10144.2	7317.4	6327.6	7506.7
通货膨胀率 (%)	2.95	4.31	1.68	1.41	0.75	1.35	1.24	4.77	N.A.
外汇储备 (十亿美元)	4.57	2.91	1.21	0.06	0.05	0.05	N.A.	N.A.	N.A.
外债余额 (十亿美元)	N.A.	N.A.	1.24	1.17	1.25	1.32	N.A.	N.A.	N.A.
外国直接投资净流入 (十亿美元)	0.583	0.168	0.233	0.054	0.305	0.396	0.452	0.53	0.491
商品进口 (百万美元)	6104	5946	3525	2322	2172	2400	2283	1598	1900
商品出口 (百万美元)	14700	12800	6500	4900	5200	6500	5400	3200	5700
失业率 (%)	6.76	6.69	6.64	6.59	6.48	6.38	8.68	9.9	9.24
移动电话用户 (每 100 人)	47.45	46.03	45.64	47.37	44.86	45.17	39.73	40.41	N.A.
互联网用户 (每 100 人)	16.4	18.86	21.32	23.78	26.24	N.A.	N.A.	N.A.	N.A.
主要出口	石油产品、木材								
主要进口	石油业设备、其它设备、建筑材料、车辆								
重点、特色产业	石油、林业、农业、渔业								
双边投资保护协定	已签订								
避免双重征税协定	已签订								

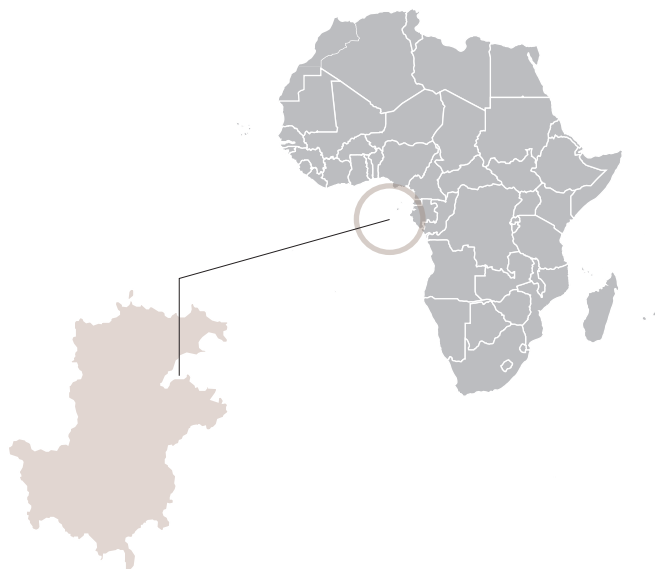
# 圣多美和普林西比

The Democratic Republic of  
Sao Tome and Principe



## 简介

位于非洲中西部几内亚湾，由圣多美岛、普林西比岛和附近一些礁屿组成，两岛都是火山岛，属热带雨林气候。圣多美和普林西比全国人口约 90% 居住在圣多美岛，居民主要是班图人，其余为混血种人，圣多美和普林西比是联合国公布的世界最不发达国家之一。是以种植可可等经济作物为主的农业国。独立后曾长期实行以国营经济为主的经济政策。1985 年开始实行经济自由化。



## 中国驻圣多美和普林西比民主共和国大使馆

📍 地址：AV. KWAME N'KRUMA 24B, PONTA MINA, SÃO TOMÉ  
☎ 电话：00239-2221643  
☎ 传真：00239-2227578  
✉ 邮箱：sheng\_pu@mfa.gov.cn

## 圣多美和普林西比民主共和国驻华大使馆

📍 地址：北京市朝阳区秀水街 1 号建国门外外交公寓 4-2-92  
☎ 电话：8610-85324825/85328971  
☎ 传真：N.A.  
✉ 邮箱：N.A.

## 中国驻圣多美和普林西比经参处

📍 地址：AVENIDA KWAME N'KRUMA 24B, SÃO TOMÉ, CAIXA  
POSTAL 176, SÃO TOMÉ E PRÍNCIPE  
☎ 电话：00239-2221789/2221804  
☎ 传真：00239-2227578  
✉ 邮箱：st@mofcom.gov.cn



扫码查看商务部国别投资指南

## 国名 圣多美和普林西比民主共和国

	国土面积 km <sup>2</sup>	960
	人口	22.31 万
	城镇人口	73.60%
	首都	圣多美
	主要城市	圣多美、普林西比
	货币	圣多美和普林西比多布拉
	宗教	天主教
	主要民族	班图人
	官方语言	葡萄牙语
	其它语言	N.A.
	国家体制	总统制共和制
	政体、政党	民主独立行动党、 圣多美和普林西比 解放运动 - 社会民 主党



## 总量 GDP

2021  
5.3  
亿美元



## 人均 GDP

2021  
2360.5  
美元



## GDP 增速预测

2022 2  
2023 1.9  
2024 1.1

营商便利指数  
世界银行

非洲排名 41  
全球排名 190

全球清廉指数  
透明国际

非洲排名 7  
全球排名 65

全球卫生安全指数  
约翰·霍普金斯大学

非洲排名 36  
全球排名 158

人类发展指数  
联合国开发计划署

非洲排名 13  
全球排名 138

## 经济数据

	2013	2014	2015	2016	2017	2018	2019	2020	2021
GDP (十亿美元)	0.3	0.35	0.32	0.35	0.38	0.42	0.43	0.47	0.53
GDP 增长率 (%)	4.81	6.55	3.8	4.17	3.87	2.66	2.21	3.02	1.88
人均 GDP (美元)	1577	1782.8	1595.9	1710.1	1811	2001.1	1991.7	2161.3	2360.5
通货膨胀率 (%)	8.11	7	5.25	5.43	5.7	7.86	N.A.	N.A.	N.A.
外汇储备 (十亿美元)	0.06	0.06	0.07	0.06	0.06	0.04	N.A.	0.08	0.08
外债余额 (十亿美元)	0.22	0.23	0.24	0.25	0.27	0.25	0.25	0.29	0.31
外国直接投资净流入 (十亿美元)	0.012	0.026	0.028	0.023	0.034	0.024	0.024	0.047	0.059
商品进口 (百万美元)	152	170	142	139	147	148	148	138	166
商品出口 (百万美元)	13	17	11	14	15	16	13	14	21
失业率 (%)	13.62	13.53	13.47	13.4	13.27	13.15	14.14	15.75	15.91
移动电话用户 (每 100 人)	65.25	65.65	92.75	87.61	84	77.06	77.24	79.68	84.82
互联网用户 (每 100 人)	23	24.41	25.82	28	29.93	N.A.	32	33	N.A.
主要出口	可可 80%、干椰子肉、咖啡、棕榈油								
主要进口	机械及电子设备、食品、石油产品								
重点、特色产业	工业、农业、旅游业								
双边投资保护协定	尚未签署								
避免双重征税协定	尚未签署								

# 刚果（布） The Republic of Congo



## 简介

矿产及森林资源丰富，其中已探明石油储量 18.83 亿桶、天然气 1000 亿立方米、铁矿石 250 亿吨、钾矿 60 亿吨、磷酸盐 600 万吨及其他大量金、铜等有色金属，森林覆盖率达国土面积 60% 以上，约占非洲森林资源的 10%。近年来，政府致力于实施经济多元化战略，通过改善基础设施，推动矿产、现代制造业、绿色经济等领域发展，并大力推动经济特区建设。



## 中国驻刚果共和国大使馆

📍 地址：BOULEVARD DU MARECHAL LYAUTEY, BRAZZAVILLE, REPUBLIQUE DU CONGO  
☎ 电话：00242-2811132  
📠 传真：00242-2811135  
✉ 邮箱：chinaemb\_cg@mfa.gov.cn

## 刚果共和国驻华大使馆

📍 地址：北京市朝阳区三里屯东四街 7 号  
☎ 电话：8610-65321658/65321417  
📠 传真：8610-65322915  
✉ 邮箱：N.A.

## 刚果共和国驻广州总领事馆

📍 地址：广东省广州市天河区华夏路 16 号富力盈凯广场 1212 室  
☎ 电话：8620-87574052  
📠 传真：8620-87574052  
✉ 邮箱：N.A.



扫码查看商务部国别投资指南

国名	刚果共和国
国土面积 km <sup>2</sup>	34.2 万
人口	583.58 万
城镇人口	67.37%
首都	布拉柴维尔
主要城市	布昂扎、盆地
货币	中部非洲 金融合作法郎
宗教	原始宗教、天主教、 伊斯兰教
主要民族	刚果族
官方语言	法语
其它语言	莫努库图巴语、林 加拉语
国家体制	总统制共和制
政体、政党	党制，刚果劳动党、新 民主力量、民主与社会 进步联盟、泛非社会 民主联盟、刚果民主与 全面发展运动、民主 与发展同盟、民主共和 联盟 - 马灯党



## 总量 GDP

2021  
133.7  
亿美元



## 人均 GDP

2021  
2290.4  
美元



## GDP 增速预测

2022 2  
2023 3.2  
2024 1.9

营商便利指数  
世界银行

非洲排名 47  
全球排名 203

全球清廉指数  
透明国际

非洲排名 46  
全球排名 164

全球卫生安全指数  
约翰·霍普金斯大学

非洲排名 38  
全球排名 162

人类发展指数  
联合国开发计划署

非洲排名 21  
全球排名 153

## 经济数据

	2013	2014	2015	2016	2017	2018	2019	2020	2021
GDP (十亿美元)	14.09	14.2	8.56	9.04	9.04	11.66	12.75	10.48	13.37
GDP 增长率 (%)	3.44	6.78	2.65	-2.8	-1.8	1.6	-0.09	-6.24	-2.2
人均 GDP (美元)	3047.9	2996.9	1762	1815.3	1767.9	2223.9	2288.8	1838.4	2290.4
通货膨胀率 (%)	4.63	0.91	3.17	3.19	0.45	1.15	2.21	1.8	1.72
外汇储备 (十亿美元)	5.25	4.93	2.22	0.71	0.38	0.42	N.A.	N.A.	N.A.
外债余额 (十亿美元)	3.45	3.9	4.02	3.76	4.93	5.15	5.35	5.31	6.97
外国直接投资净流入 (十亿美元)	0.609	1.659	3.803	1.612	4.417	4.315	-1.428	-1.983	3.691
商品进口 (百万美元)	6249	6883	5787	5071	3745	3520	2242	1908	2302
商品出口 (百万美元)	9028	8865	8332	8021	7573	8071	5576	4893	6970
失业率 (%)	10.02	9.96	9.91	9.86	9.76	9.67	20.62	22.84	23.01
移动电话用户 (每 100 人)	100.8	104.08	107.41	108.89	98.93	95.34	88.77	85.76	95.25
互联网用户 (每 100 人)	6.6	7.11	7.62	8.12	8.65	N.A.	N.A.	N.A.	N.A.
主要出口	石油、木材、胶合板、食糖、可可、咖啡、钻石								
主要进口	资本设备、建筑材料、食品								
重点、特色产业	石油产业、矿产产业、工业产业、林业、农业								
双边投资保护协定	已签订但尚未生效								
避免双重征税协定	尚未签订								

# 刚果（金）

The Democratic Republic of Congo



## 简介

自然资源丰富、人口众多，是非洲国土面积第二、人口数量第四的大国，是法语国家和地区人口第一大国。其中，矿产（铜、钴等）、森林、水资源储量均居世界前列，公共服务、基础设施、医疗条件落后。当前，刚果（金）政局总体虽平稳可控，但影响投资的不安全、不稳定因素仍然存在，埃博拉、霍乱、疟疾等疫情威胁民众健康，社会治安堪忧。



## 中国驻刚果民主共和国大使馆

📍 地址：NO.447, AVENUE DES AVIATEURS, GOMBE, KINSHASA, REPUBLIQUE DEMOCRATIQUE DU CONGO  
☎ 电话：00243-819973852  
📠 传真：N.A.  
✉ 邮箱：chinaemb\_cd@mfa.gov.cn

## 刚果民主共和国驻华大使馆

📍 地址：北京市朝阳区三里屯东五街 6 号  
☎ 电话：8610-65323224/65321621  
📠 传真：8610-65321360  
✉ 邮箱：N.A.

## 中国驻刚果（金）经参处

📍 地址：AVENUE PÈRE BOKA, KINSHASA/GOMBE  
☎ 电话：00242-65197737  
📠 传真：N.A.  
✉ 邮箱：cd@mofcom.gov.cn

国名

刚果民主共和国

国土面积 km<sup>2</sup>

234.49 万



人口

9589.41 万



城镇人口

45.05%



首都

金沙萨



主要城市

卢本巴希、卡南加



货币

扎伊尔



宗教

天主教、基督新教、原始宗教、金邦古教



主要民族

班图人、苏丹人、俾格米人



官方语言

法语



其它语言

林加拉语等



国家体制

总统制共和制



政体、政党

多党制，总统多数派、争取重建与民主人民党、刚果革新联盟、卢蒙巴主义统一党、刚果解放运动、蒙博托主义民主人士联盟、民主与社会进步联盟



扫码查看商务部国别投资指南



## 总量 GDP

2021  
553.5  
亿美元



## 人均 GDP

2021  
577.2  
美元



## GDP 增速预测

2022 4.1  
2023 3.7  
2024 6.1

营商便利指数  
世界银行

非洲排名 49  
全球排名 206

全球清廉指数  
透明国际

非洲排名 47  
全球排名 166

全球卫生安全指数  
约翰·霍普金斯大学

非洲排名 41  
全球排名 167

人类发展指数  
联合国开发计划署

非洲排名 43  
全球排名 179

## 经济数据

	2013	2014	2015	2016	2017	2018	2019	2020	2021
GDP (十亿美元)	32.68	35.91	37.92	37.13	38.02	46.83	51.78	48.72	55.35
GDP 增长率 (%)	8.48	9.47	6.92	2.4	3.73	5.82	4.38	1.74	6.2
人均 GDP (美元)	458	486.8	497.3	471.3	467.1	557.1	575.9	524.7	577.2
通货膨胀率 (%)	0.81	1.24	0.74	2.89	35.79	29.27	N.A.	N.A.	N.A.
外汇储备 (十亿美元)	1.68	1.56	1.22	0.71	0.7	0.67	N.A.	N.A.	3.47
外债余额 (十亿美元)	6.18	5.52	5.37	5.06	5.13	4.98	7.57	8.16	10.29
外国直接投资净流入 (十亿美元)	1.698	1.5	1.166	0.932	1.048	1.408	1.351	1.498	1.87
商品进口 (百万美元)	6300	7087	6300	4800	4900	6400	8825	6663	10300
商品出口 (百万美元)	6200	7915	5800	5400	7700	10800	13382	14122	23500
失业率 (%)	4.5	4.45	4.41	4.36	4.27	4.19	4.45	5.27	5.43
移动电话用户 (每 100 人)	39.56	50.3	49.52	36.67	43.46	43.38	41.29	43.94	N.A.
互联网用户 (每 100 人)	2.2	3	3.8	6.21	8.62	N.A.	12.5	13.6	N.A.
主要出口	钻石、铜、黄金、钴、木制品、原油、咖啡								
主要进口	食品、采矿及其他机械、运输设备、燃料								
重点、特色产业	矿业、加工业、农业								
双边投资保护协定	已签订								
避免双重征税协定	尚未签订								

# 安哥拉 The Republic of Angola



## 简介

是撒哈拉以南非洲的第三大经济体和最大吸收外资国家之一。安哥拉政治形势较为稳定，国家自然环境较为优越，水源充足，土地肥沃，可耕地面积广，具有较好的经济发展潜力。2010 年，中国与安哥拉建立战略伙伴关系，双边经贸合作深化发展。当前安哥拉是我国在非洲第二大贸易伙伴、全球第三大石油进口来源国、主要对外承包工程市场和重要融资合作伙伴。



## 中国驻安哥拉共和国大使馆

📍 地址：RUA PRESIDENTE HOUARI BOUMEDIENNE NO.196-200, MIRAMAR LUANDA, ANGOLA  
☎ 电话：00244-222-441683  
📠 传真：00244-222-444185  
✉ 邮箱：CHINAEMB\_AO@MFA.GOV.CN

## 安哥拉共和国驻华大使馆

📍 地址：北京市朝阳区塔园外交人员办公楼 1-8-1  
☎ 电话：8610-65326968/65326839  
📠 传真：8610-65322882/65326992  
✉ 邮箱：N.A.

## 安哥拉共和国驻广州总领事馆

📍 地址：N.A.  
☎ 电话：N.A.  
📠 传真：N.A.  
✉ 邮箱：N.A.



扫码查看商务部国别投资指南

国名	安哥拉共和国
国土面积 km <sup>2</sup>	124.67 万
人口	3450.38 万
城镇人口	66.18%
首都	罗安达
主要城市	万博
货币	宽扎
宗教	基督教
主要民族	奥温本杜族、每本杜族、巴刚果族
官方语言	葡萄牙语
其它语言	温本杜语、金本杜语、基孔戈语
国家体制	总统制共和制
政体、政党	安哥拉人民解放运动、争取安哥拉彻底独立全国联盟、安哥拉广泛救助同盟



## 总量 GDP

2021  
674  
亿美元



## 人均 GDP

2021  
1953.5  
美元



## GDP 增速预测

2022 3.4  
2023 2.9  
2024 3.1

营商便利指数  
世界银行

非洲排名 45  
全球排名 200

全球清廉指数  
透明国际

非洲排名 23  
全球排名 116

全球卫生安全指数  
约翰·霍普金斯大学

非洲排名 25  
全球排名 142

人类发展指数  
联合国开发计划署

非洲排名 18  
全球排名 148

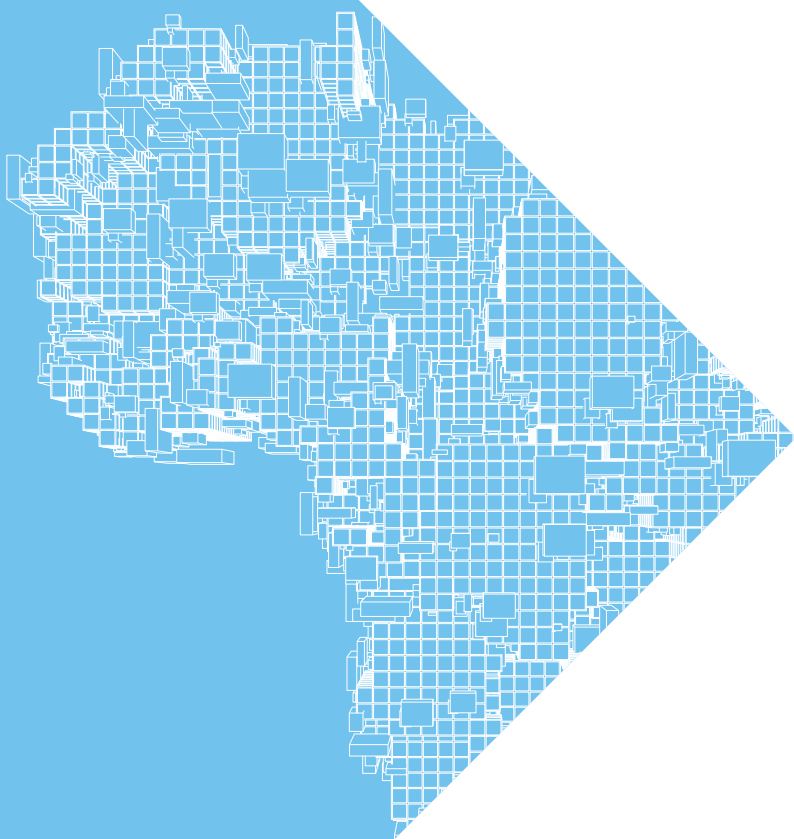
## 经济数据

	2013	2014	2015	2016	2017	2018	2019	2020	2021
GDP (十亿美元)	136.71	145.71	116.19	101.12	122.12	101.35	69.31	53.62	67.4
GDP 增长率 (%)	4.95	4.82	0.94	-2.58	-0.15	-2	-0.7	-5.6	1.1
人均 GDP (美元)	5254.9	5408.4	4167	3506.1	4095.8	3289.6	2142.2	1604	1953.5
通货膨胀率 (%)	8.78	7.28	-21.53	32.38	31.69	20.19	17.08	22.27	25.75
外汇储备 (十亿美元)	31.5	27.03	23.79	23.67	17.46	15.41	N.A.	N.A.	14.47
外债余额 (十亿美元)	54.95	56.94	56.27	57.17	52.62	54.56	64.78	67.53	67.28
外国直接投资净流入 (十亿美元)	-7.12	3.658	10.028	-0.18	-7.397	-6.456	-4.098	-1.866	-4.355
商品进口 (百万美元)	26331	28580	20693	13040	14463	15798	14127	9543	11795
商品出口 (百万美元)	68247	59170	33181	27589	34613	40758	34726	20937	33581
失业率 (%)	7.4	7.33	7.28	7.22	7.12	7.02	7.42	8.33	8.53
移动电话用户 (每 100 人)	51.07	52.16	49.79	45.08	44.69	43.13	45.84	43.81	44.42
互联网用户 (每 100 人)	8.9	21.4	12.4	13	14.34	N.A.	32.4	36	N.A.
主要出口	石油、钻石、天然气、咖啡、剑麻、水产品及其他养殖产品、木材								
主要进口	机电设备、交通工具及其零部件、药品、食品、纺织品								
重点、特色产业	工矿业、农业、渔业、建筑业、通信产业								
双边投资保护协定	尚未签订								
避免双重征税协定	尚未签订								



## 第二章

# 当前非洲发展的 格局与趋势





# 非洲经济展望

## 2023 年撒哈拉以南非洲十大关键议题展望<sup>1</sup>

2023 年，撒哈拉以南非洲将面临多重挑战：全球经济动荡加剧部分非洲国家的债务危机；主要国家将迎关键选举周期，附带的动乱风险和监管变化引人担忧；区域恐怖主义势力蔓延，威胁地区商业运营；紧张的地缘政治局势也将持续。但另一方面，撒哈拉以南非洲传统及可再生能源的广阔前景也带来发展机遇。我们将从以下几个方面，总结 2023 年当地值得关注的十大关键议题。

- 全球宏观经济的不确定性将给撒哈拉以南非洲政府带来严峻的财政挑战。考虑到一些债务谈判取得进展，部分国家的前景相对乐观。

---

<sup>1</sup> 内容来源：化险集团 Control Risks

- 包括尼日利亚在内的主要市场可能经历动荡的政治过渡，领导人将无暇顾及民众日益增长的社会经济担忧。
- 武装团体将继续在萨赫勒地区扩大活动范围，非洲之角和中部地区的国家仍将竭力防止安全局势恶化。
- 撒哈拉以南非洲国家或将受益于国际社会对可再生能源项目的持续关注和投资。

## 01 债务危机阴影笼罩

全球经济的不确定性令撒哈拉以南非洲各国政府尤为担忧。2022 年 10 月，国际货币基金组织（IMF）警告称：全球经济增长前景将更加黯淡，2023 年的经济增速将进一步放缓至 2.7%（2022 年为 3.2%）。虽然 2023 年的全球通胀率有望从 2022 年的 8.8% 下降至 6.5%，但仍高于新冠大流行之前的水平。全球各国仍将维持高利率以遏制通胀，部分国际资本可能回流至被视为“安全港”的发达经济体。作为新兴市场的非洲将依然面临沉重的债务压力。

在全球经济衰退和本国货币疲软的情况下，非洲国家在偿还外债方面愈发捉襟见肘。2022 年 12 月 14 日，国际评级机构下调了肯尼亚的信用评级，突显其外币计价债务所构成的风险。在此之前，因尼日利亚货币奈拉兑美元大幅贬值，导致债务超过政府收入，该国信用评级也在去年 11 月被下调。埃塞俄比亚、莫桑比克等国也处于类似境地。由于债务成本居高不下，政府进行战略和社会投资的空间被进一步压缩，可能加剧民众不满。

## 02 加纳前景不明

长期以来，加纳都被视为西非地区政治和经济稳定的典范。然而，过去一年的经济危机削弱了国际投资者对该国的信心。2022 年以来，加纳经济迅速下滑，公共债务不断攀升。截至去年 10 月，债务总额已占 GDP 的 68% 左右，主权风险高企。2022 年 12 月 13 日，加纳和 IMF 就一项由扩展信贷机制（ECF）安排支持的三年期计划达成工作人员级别的协议，计划金额为 30 亿美元。IMF 的援助对加纳应对债务危机至关重要，但该国仍需对债务进行重组以确保债务可持续性。经济管理不善可能动摇总统纳纳·阿库福-阿多的地位。未来一年，加纳的社会经济动荡可能加剧。

### 03 赞比亚复苏有望

自 2020 年宣布债务违约后，赞比亚近期在与债权人的谈判中取得重大进展，有望在 2023 年上半年达成债务重组协议。总统希奇莱马在 2021 年上任后就将解决债务危机视为首要事项。此外他还努力通过降低采矿特许权使用费和加强反腐行动来吸引外国投资。2023 年，赞比亚可能成为撒哈拉以南非洲市场上的投资亮点之一，并为埃塞俄比亚、加纳等希望在 2023 年与债权人就债务重组进行接触的国家提供应对债务困境的经验。

### 04 尼日利亚大选

尼日利亚将于 2023 年 2 月和 3 月分别举行总统选举及州长和州议会选举，该国安全环境或将在选举前后出现恶化。事实上，截至 2022 年末，针对平民、选举委员会官员和政党成员的政治暴力事件已经有所增加。预计执政党全体进步大会（APC）候选人提努布将最终胜选，但新一届政府将面临诸多挑战。尼日利亚希望从欧洲寻求摆脱对俄能源依赖中获益，不过这也将使该国难以改变依赖石油和天然气的经济模式。此外在选举结束后，公共财政也可能入不敷出。政府或将加强对企业的监管审查力度，并通过征税和违规罚没来增加收入。

### 05 刚果（金）选举之忧

刚果民主共和国选举委员会确认该国将于 2023 年 12 月 20 日举行大选。自 2019 年上任以来，总统齐塞克迪逐渐掌控了国家机构，在竞选资源方面握有巨大优势。国家神圣联盟可能利用政治网络在全国范围内为其争取选票。选举仍面临诸多挑战，包括东部地区日益严峻的安全形势、反对派对大选的抵制、选举委员会的财政和后勤困境等。此外该国与卢旺达的外交危机以及与 M23 反叛组织的冲突也将严重影响选举活动。选举仍将按计划推进，但若选民登记未能在年初取得足够进展，也可能被推迟至 2024 年。

### 06 军政府过渡迎来关键期

2022 年，苏丹和乍得都延长了过渡期，而布基纳法索和几内亚则于近期承诺在 2024 年结束两年的过渡期。部分军政府可能试图扩大权力，但不得不考虑日益恶化的安全形势及民众的不满情绪。国际社会

也在不断施加压力，要求军方退出政治进程并组建文官政府。因此，2023 年对于非洲军政府而言至关重要，需要在过渡期限前设法通过选举等程序将权力平稳移交给文官政府。

## 07 南非政治现变数

南非总统拉马福萨于 2022 年 11 月因私人农场资金被盗一案卷入丑闻。虽然拉马福萨在去年 12 月再度当选执政党非洲人国民大会（ANC）主席，且南非议会否决了总统弹劾调查案，但其本人的声誉和地位、以及 ANC 的支持率仍受到一定影响。在 2024 年大选来临前，执政党将努力恢复声誉，而反对党则将利用执政党在腐败和能源供应不足问题上的失职来争取支持。

## 08 武装势力蔓延，危及商业运营

萨赫勒地区国家将面临日益严峻的伊斯兰激进组织威胁。2022 年 8 月，法国主导的“新月形沙丘”反恐行动正式结束，此后地区国家的军事行动未能填补其留下的安全真空。武装分子将利用贝宁、科特迪瓦和多哥等国的结构性安全漏洞，继续从马里、尼日尔和布基纳法索向南推进。更令人担忧的是，武装组织逐渐将目标对准了当地运营商，尤其是金矿开采企业，以寻求在地区非法贸易日益猖獗的情况下获益。

此外，自 2022 年 4 月以来，伊斯兰激进组织还已经扩张到尼日利亚中间地带。武装组织或将复制在该国东北地区的攻击模式，继续以政府安全部队和礼拜场所作为主要目标。考虑到尼日利亚中间地带的商业日益发展，武装组织也可能瞄准跨国企业。

索马里和莫桑比克方面，尽管境内的武装组织势力在 2022 年因持续的军事打击而有所削弱，但索马里“青年党”和莫桑比克“圣训捍卫者”仍有发起袭击的意图和能力。索马里的电信基础设施和莫桑比克的石油和天然气企业将是主要目标，不过极端分子对商业目标进行持续攻击的能力依然有限。

## 09 地缘政治格局

2022 年，西反的法情绪高涨，同时俄罗斯也尝试增加地区影响力。马里和中非共和国等对前殖民国法国的依赖远低于后者。但未来一年，预计非洲国家与全球地缘政治大国合作的趋势不会发生根本性变化。他们将继续采取务实接触的策略，以寻求投资和安全合作机会。

## 10 能源机遇

地缘政治环境的变化或将助力非洲能源行业发展。2023 年，为填补全球能源供应缺口，海上天然气行业或将复苏，塞内加尔、莫桑比克、安哥拉和坦桑尼亚等有望率先获益。此外，借助第 27 届联合国气候变化大会（COP27）的势头，许多非洲国家将开始寻求能源转型融资。纳米比亚和南非得益于先发优势，已与西方国家陆续达成了几项能源战略协议。最后，对全球能源转型而言至关重要的稀土矿产资源仍受到持续关注，整个非洲大陆的采矿行业或将因此受益，从而为各国政府带来所急需的收入。

## IMF《世界经济展望》： 非洲国家未来能否实现增长？<sup>2</sup>

在过去 4 年里，贸易战、俄乌冲突、新冠疫情、疫苗分发不平等现象，以及如今的高昂生活成本危机让全球各国都感受到了经济危机带来的严重后果。这些事件让全球许多国家的经济发展受到制约，而这一现象还有可能延续至 2023 年。

因此，国际货币基金组织（IMF）最新发布的《世界经济展望》报告正值全球经济发展的转折点。那么，在一场又一场经济危机的影响下，国际货币基金组织的《世界经济展望》报告究竟意味着什么？对非洲而言，全球经济是否真的像世界上其他人所说的那样“悲观和消极”？我们通过此图盘点了迄今为止，国际货币基金组织《世界经济展望》报告中对 2019 年至 2022 年的经济发展预测数据，以及 2022 年报告对非洲大陆的影响。

### 以下是四个核心要点：

**第一，值得注意的是，除了 2021 年，国际货币基金组织对非洲地区的发展前景预测均好于全球预期水平。**事实上，虽然 2020 年 GDP 增长率下降了 1.5%，即在新冠疫情爆发之前下降了 1650 亿美元，但国际货币基金组织曾预测非洲地区的 GDP 将有望达到 2.59 万亿美元！

**第二，尽管在新冠疫情爆发前，非洲地区一直维持着较高的经济增长率，但由于疫情冲击，非洲地区遭遇了严重的财政损失。**2021 年，非洲地区损失了从 276 亿美元到 470 亿美元不等的财政资金。但更令人惊叹的是，在新冠疫情期间，非洲各国政府不得不将 GDP 的很大一部分用于支撑经济和社会保障。事实上，我们曾在 2022 年 1 月估计，非洲国家仅在 2021 财年就将其国家预算中的 630 亿美元用于抗疫，这一金额占据了非洲 GDP 的 2.3%。然而，尽管投入了大量资金来采取积极措施对抗疫情，许多国家还是遭受了经济冲击。以加纳为例，在局部地区实施封城 3 周后，该国损失了大约 13 亿美元，GDP 损失高达 27.9%。而这笔钱本来可以用于资助重要的基础设施项目。

**第三，尽管受到疫苗分配不公平现象的冲击，非洲国家依旧再次跻身国际货币基金组织增长最快的经济体之列。**但非洲国家过去在国际货币基金组织的经济排名中表现如何？2019 年，国际货币基金组织增长最快的经济体中，非洲国家占据四个席位，分别为卢旺达、埃塞俄比亚、乌干达和坦桑尼亚。这四个国家的 GDP 增长率分别达到了 9.5%、9%、7.8% 和 7%。到 2020 年，这一数字进一步攀升，预计有六个国家将成为增长最快的经济体，其中大部分为非洲国家。埃塞俄比亚以 GDP 增长率 6% 的成绩领先，其次是几内亚（4.9%），坦桑尼亚（4.8%），贝宁（3.8%），尼日尔（3.6%）和埃及（3.6%）。然而，由

---

<sup>2</sup> 内容来源：Development Reimagined 睿纳新

于新冠疫情的爆发，非洲国家中只有利比亚预计 GDP 增长率将达到 28.3%。事实上，2022 年的情况也类似，当时塞舌尔是唯一一个实现 GDP 增长 10.9% 的非洲国家。

然而，2023 年的预测展现了不同的图景——预计将更接近于 2019 年和 2020 年时的情况，即非洲国家的评分再次位列增长最快的经济体之中。在 2023 年，预测有五个六个非洲国家将名列前茅，包括利比亚（17.9%）、塞内加尔（8.1%）、尼日尔（7.3%）、刚果（金）（6.7%），以及卢旺达（6.7%）和科特迪瓦（6.5%）。此外，2023 年的最新预测种，不仅有 5 个 6 个非洲国家会回到世界前 10 名，而且就平均得分而言，它们的增长将超过新冠疫情之前的水平。从整个地区来看，非洲大陆预计将增长 3.7%，相比 2022 年上升 0.1%。

**第四，这并不意味着非洲大陆的后疫情复苏进展顺利，原因在于非洲国家的增长受到多种限制。**增长面临的挑战包括持续性的高通货膨胀、不断增加的贸易成本和利率上涨。然而，最重要的是，在国际金融体系状况恶化，同时其国内资源的调动能力不足的情况下，非洲国家获得优惠性融资以资助持续增长的机会有限。

但为什么非洲大陆仍然需要更多的资金来维持继续增长？特别是在每天都有新的“债务危机”说法出现的情况下？事实上，非洲国家仍有巨大的基础设施缺口需要解决，以实现可持续发展目标和 2063 议程——低价、可获得和公平的融资是关键。然而，由于国际货币基金组织和世界银行发布的债务可持续性分析（Debt Sustainability Analysis）及其固有的偏见，许多国家被排除在该系统之外，不得不面临资金匮乏的问题，或被迫寻求利率较高和期限较短的昂贵的私营部门贷款。我们在 2022 年 8 月的预测分析表明，尼日利亚、加纳、塞内加尔或科特迪瓦若要实现可持续发展目标，每年需要的花费超过其 GDP 的 15%。

总而言之，虽然非洲国家和地区预计将迎来增长，但仍需要更多的资金来确保这种增长能够得以维持和加快，以实现长期的可持续发展。

请阅读以下数据的图表和数据，这是这项分析背后丰富而翔实的数据。




	实际GDP增长率——全球	国际货币基金组织预测偏差%
2019	2.8%	0.2%
2020	-3.1%	-1.3%
2022	6%	-0.1%

国际货币基金组织全球GDP, 2019-2021

除了2021年，国际货币基金组织对非洲地区的预测一直高于全球预期。

2022年的地区增长与2021年基本持平，仅下降0.1%至3.6%。预计2023年地区增长将上升0.1%达到3.7%。



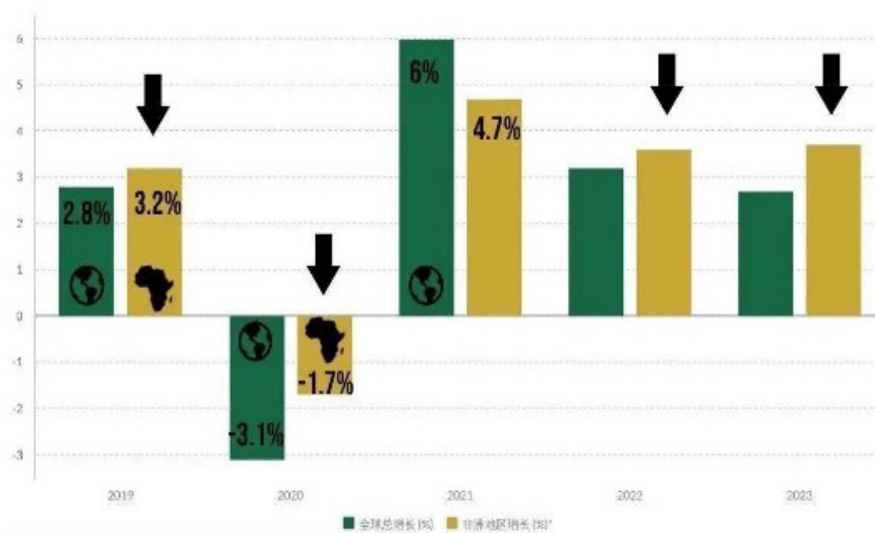
地区增长:

2021: 3.7%

2022: 3.6%

2023预期: 3.7%

除2021年外，非洲的经济增速均快于全球经济增速。然而，对2022年和2023年的最新预测显示，非洲的增长领先于世界总增长。



\*“国际货币基金组织的统计数据将非洲定义为撒哈拉以南的非洲地区”



## 非洲的经济增长 在疫情期间表现如何？



新冠肺炎疫情严重导致了非洲国家的经济萎缩。在国家层面，各国新冠肺炎疫情情况各不相同，非洲各国政府不得不将其国内生产总值的很大一部分用于资助经济和社会保护措施。


例如，全球发展研究中心在2021年估计，南苏丹、喀麦隆和中非共和国的人均疫苗接种费用将是政府人均卫生支出总额的**4-5倍**



那么，哪些非洲国家在经济增长中表现  
最好呢？

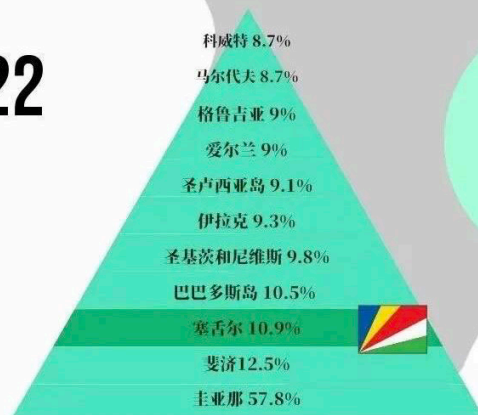


## 国际货币基金组织中增速最快的经济体 2019-2021



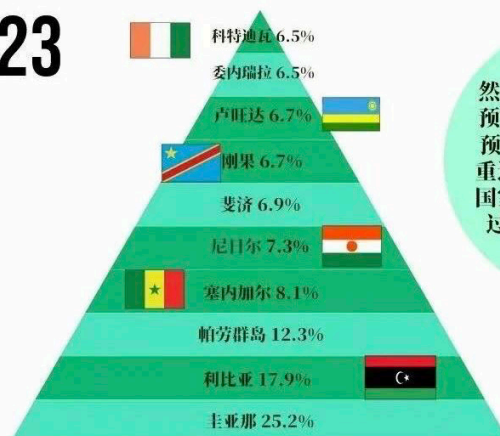
## 国际货币基金组织2022-2023年预测

2022



与2021年一样，只有一个非洲国家被列入2022年国际货币基金组织增长最快的经济体——塞舌尔，增长率为10.9%

2023



然而，在2023年的最新预测中，世界前10名中预计将有6个非洲国家将重返前十，此外，这六个国家的平均增速预计将超过新冠肺炎疫情前的水平。

那么，这是否意味着后疫情复苏进展顺利呢？  
并非完全如此。

虽然预测显示非洲国家及整个地区将出现正向增长，但仍有一些因素可能阻碍经济增长进一步加速，包括...

## 通货膨胀

通货膨胀意味着对于非洲大陆一些国家，经营成本和生活成本已经上升——以尼日利亚和肯尼亚为例。

### 尼日利亚

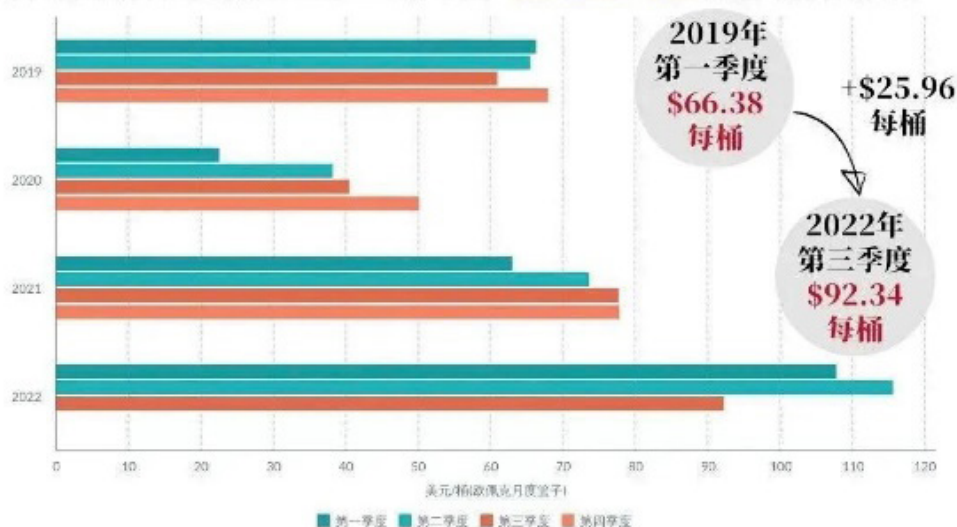
10月19日	11.61%	自2019年 以来上升 9.5%
10月20日	14.23%	
10月21日	15.99%	
10月22日	21.09%	

### 肯尼亚

11月19日	5.56%	自2019年 以来上升 3.9%
11月20日	5.33%	
11月21日	5.80%	
11月22日	9.48%	

## 贸易成本

国际贸易成本的增加也正在上升，这在**石油价格飞涨**中得到集中体现。



然而，不同国家所受的影响具有差异性。如安哥拉、尼日利亚、刚果民主共和国和南非等石油美元和矿物商品出口国，这些国家的**贸易流入量增加**，石油和金属价格分别飙升42%和16%。



## 利率上涨

此外，美国国内加息对非洲经济的影响体现在以美元计价的贷款的信贷成本增加。对非洲大陆整体的影响程度不同，以南非和津巴布韦为例：



此外，尽管取得了一定增长，但“风险”最大的国家实际上可能正是必须支持最多的国家。

这种“风险”来自于具有缺陷和偏见的国际金融信贷框架，它限制了非洲国家获得充足和低价的债务，使情况变得更加复杂。

这种问题扩大了非洲的发展融资缺口，特别是在基础设施方面，正如我们对基础设施需求的预测分析所示。

### 科特迪瓦

IMF/世界银行债务可持续性分析评级：中等风险  
基础设施缺口：576-738亿美元  
年度基础设施缺口：5.8-7.4亿美元

### 加纳

IMF/世界银行债务可持续性分析评级：高度风险  
基础设施缺口：404-513亿美元  
年度基础设施缺口：40-51亿美元

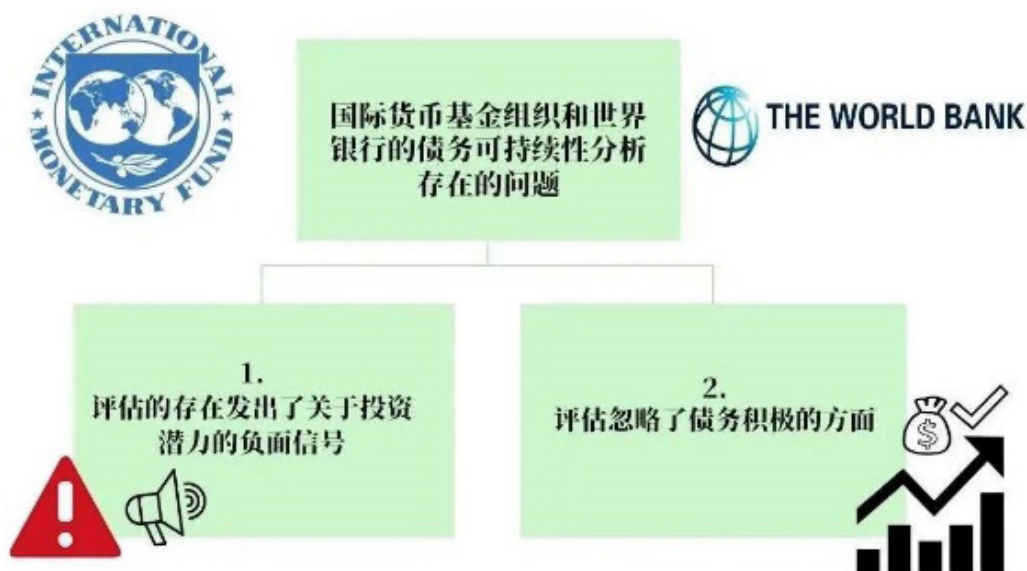
### 尼日利亚

IMF/世界银行债务可持续性分析评级：不详

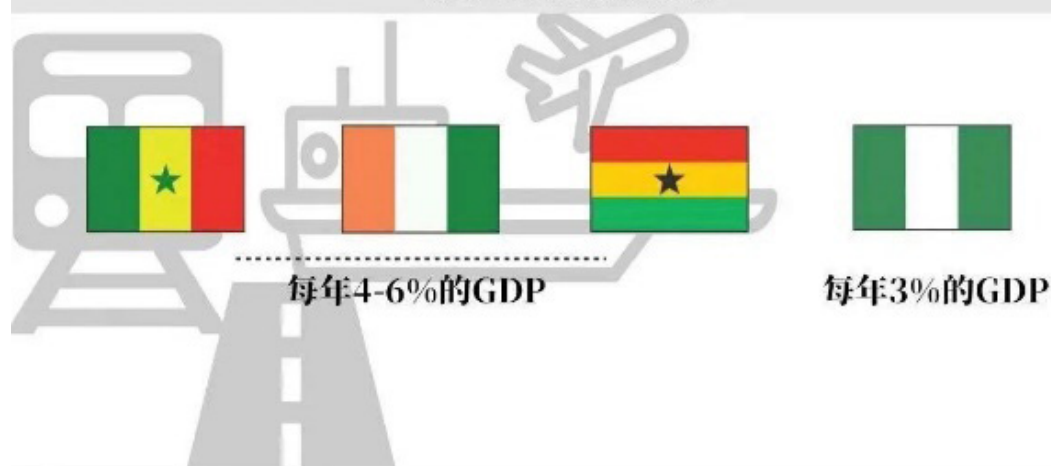
### 塞内加尔

IMF/世界银行债务可持续性分析评级：中等风险

填补这一基础设施缺口需要大量的资本。然而，这一进程受到了国际货币基金组织和世界银行的债务可持续性分析（DSA）的阻碍，其问题在于两个原因：



在一切照旧的情景（BAU）下，根据其目前的基础设施投资趋势，到2030年，这四个国家平均每年需要花费其GDP的3%-6%用于基础设施投资。



然而，为了实现可持续发展目标（SDGs），加纳、科特迪瓦、尼日利亚和塞内加尔每年平均需要花费其国内生产总值的15%甚至更多来实现这些目标。

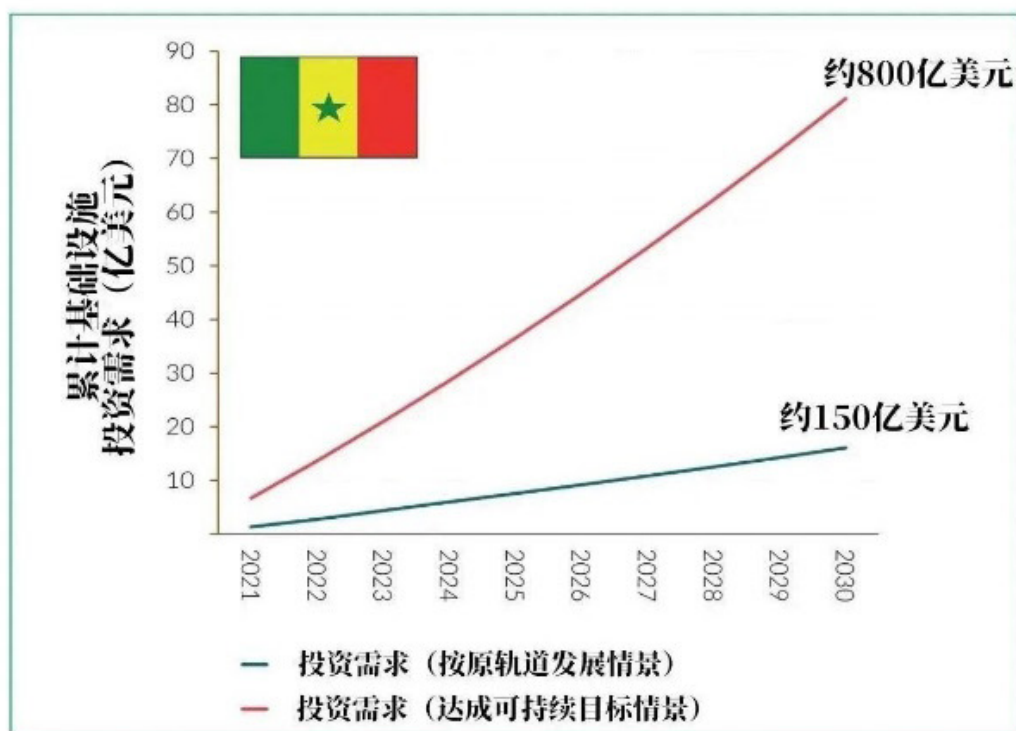


每年15%以上的GDP



这凸显了各国需要获得广泛的外部融资以资助增长，  
因为仅仅依靠国内资源的调动是不够的。

以塞内加尔为例，  
联邦投资与实现发展目标所需的金额之间存在巨大差异。



后疫情复苏和制约增长的通货膨胀之间的相抵消作用将继续存在，  
这强调了中央银行执行协调性的、有序的货币政策的重要性。

在国际合作伙伴的持续支持下，**非洲联盟加入二十国集团 (G20)**  
的工作将加速推进，这将使非洲大陆整体在影响联盟**55**个成员国的  
全球决策中更能发挥积极作用。

## 为什么非洲对美国很重要：五大原因<sup>3</sup>

作者：丹妮尔·雷斯尼克（Danielle Resnick）等 编译：于宝盛

**导读：**2022 年 12 月，布鲁金斯学会非洲增长倡议（Africa Growth Initiative at Brookings）发布了一份题为《为什么非洲对美国很重要：五大原因》的报告，论述了美国应从五个方面加强对非洲的参与、帮助与合作，抓住机遇，采取积极措施，推进美非关系。

报告英文题为：Why African Matters to the US: Top 5 Reasons，我们对文中主要观点做了编译，供读者参考。文中观点不代表本公众号和编译者立场。

### 01 提升非洲粮食安全和推进粮食系统转型

粮食安全是人类健康、经济活动和政治稳定的基础。虽然非洲有最大比例的耕地面积，粮食危机仍然是困扰数百万非洲家庭的一个长期问题。在过去的几年里，乌克兰冲突、大流行病导致的供应链中断、气候变化和害虫入侵等原因破坏了农业生产力，也让普通老百姓遭受高粮价之苦。粮食价格波动阻碍政府实施长期规划，导致普通家庭经济拮据。

非洲的主要农业投入产品严重依赖进口，包括种子、肥料、特定谷物，这意味着全球贸易中断可能给非洲带来颠覆式影响。非洲快速城市化和城市消费者对某些食物（大米和以小麦为基础的食品）的偏好又加剧了这些影响。这些食物产量不足，难以满足不断增长的需求。与此同时，非洲对超加工食品（ultraprocessed foods）不断增长的需求，导致肥胖等非传染性疾病与体重不足、儿童发育迟缓并存。地方性的营养和饮食不均衡特别令人担忧，尤其是在受冲突影响的地区，例如萨赫勒和非洲之角，这些地方的粮食危机最为严重。

令人鼓舞的是，非洲领导人有强烈的政治意愿去解决粮食危机、营养不良和农业转型问题。近 20 年来，农业持续受到非洲联盟框架下的《非洲农业综合发展计划》（CAADP）决策者的关注，该计划每两年一次审查，跟踪政府在兑现承诺上的进展。非洲联盟还宣布 2022 年为非洲“营养年”，大部分非洲地区已经开始用富含微量营养素的关键食物以应对维生素 A、碘、叶酸的缺乏。

<sup>3</sup> 内容来源：布鲁金斯学会非洲增长倡议

从历史上看，粮食价格通胀和波动可能会引发政治暴力并加剧现有冲突，这破坏了美国缓解该地区脆弱性的努力。从南非到苏丹，2022 年针对粮食价格上涨的抗议席卷整个大陆。最近与国际债权人就债务减免进行的谈判也要求一些国家大幅减少对昂贵食品、燃料、化肥的补贴，这会导致民众继续发泄对食品价格通胀的不满。

同时，对于美国农业和技术专家而言，他们有很多机会把知识传播给非洲的农民、加工商和分销商。找对方法，把技术融入粮食系统，不仅可以提高效率，而且能够吸引更多非洲青年进入农业部门，农民年轻化对非洲农业发展来说是至关重要的。

美国政府已经是全球农业和粮食安全的最大捐助者之一。然而，美国有更多的机会参与非洲的粮食安全，将激励措施、能力构建和风险承担贯穿在粮食系统中。

以下措施也可以增加民间社会参与的机会，承担对投资和决策的公共责任，而这些投资和决策将影响粮食系统：

1. 加强对农业调查、推广和发展的投资。
2. 将未来的场景整合到早期警告系统。
3. 扩大与市、区等地方领导人在粮食政策方面的伙伴关系。

## 02 资助非洲卫生领域的重要性

最近大流行病的破坏力使人们关注到世界各国卫生系统面对流行病的恢复能力。特别是在非洲国家，这些国家承担着双重压力，即疾病高发和卫生基础设施投资相对较少。病毒大流行的冲击，给家庭和经济造成的代价极其高昂，这不仅包括疾病导致的直接健康成本，而且还包括对教育和就业等间接影响成本。大流行病还会给社会中最脆弱的成员，比如妇女，带来沉重的负担，她们往往首当其冲承受大流行的恶果，即恶化的健康环境、锐减的受教育的机会、就业机会和收入状况。

对非洲国家流行病影响的研究表明，卫生援助可以扭转流行病的负面经济影响，这表明应对大流行病需要向受当前和未来流行病影响最严重的地区提供卫生援助。特别是，基于气候变化与流行病关联性的环境健康研究，我们预计这些流行病在未来会更加频繁，这使得向非洲国家增加卫生援助以建立更具弹性的卫生部门变得更加重要。

为非洲卫生筹资的重要性不仅在于增强对流行病的抵御能力，而且在于加强薄弱的初级卫生基础设施。非洲卫生领域的现状是：卫生设施相对较少，基础设施功能较差，医护人员收入微薄，以及医护人员严重缺乏。据世界银行估计，截至 2019 年，政府支出仅占撒哈拉以南非洲国家医疗总支出的 40%，远低于世界

平均水平 60%，与世界其他地区相比，非洲政府的卫生支出仅占 GDP 的 2%，低于世界平均水平 3.5%。此外，非洲的病人自掏腰包占比是最高的，占 37%，而世界其他地区为 18%。

非洲国家卫生支出的一个重要特征是外部卫生捐助占卫生支出比例很高。这一比例为 20%，高于世界平均水平 0.2%。鉴于高比例外部捐助惯例、以及在大流行病期间需要增加卫生项目资金拨款的现实，国际援助一直是非洲减轻流行病（如脑膜炎流行病）不利影响的一种方式。正如我们最近从新冠疫情中观察到的那样，任何地区的卫生基础设施薄弱都会让世界其他地区付出代价，因为疾病可以跨境传播，也对全球经济增长和发展产生相应的影响。为非洲的卫生部门提供资金是全球经济复原力和增长政策的一个重要而紧迫的部分。

除了增加卫生援助和融资外，美国还有其他几个机会参与非洲的卫生事业。以下是三个战略机会：

1. 与当地的非洲制药公司、大学和研究机构建立更牢固的正式合作伙伴关系，以促进与药物、疫苗生产相关的知识共享和交流，尤其是针对未被充分研究的热带疾病。鉴于全球变暖导致未来流行病的可能性增加，在任何未来的病原体生成之前，美国需要推进更多的知识共享和学习，以减轻未来全球流行病的不利影响。

2. 创建一个更加综合的健康数据库，共享来自美国和非洲的国家卫生部和疾病控制中心的知识。新冠疫情暴露出的盲点之一是国家之间共享的数据和信息太少，这削弱了抗击大流行的政策有效性。

3. 投资于卫生领域的信息和通信技术（ICT），以便国家间共享和利用卫生工作者的专业知识。这尤其重要，因为最近的研究表明 ICT 可以改善心理健康，而且远程医疗系统在世界范围内的作用越来越大。

### 03 弥合非洲的基础设施差距

2022 年 12 月 13-15 日，拜登政府将主办第二届美非峰会，众多非洲国家元首都将出席。目前全球经济不确定性增加，非洲面临多重困难，不难想象峰会将讨论很多议程。然而，如果来访的国家元首能够以“同一个声音”说话，并寻求拜登政府坚定不移地支持弥合非洲基础设施差距，那将有利于非洲的长远利益。在世界所有地区中，非洲最迫切需要基础设施的转型。

改善基础设施将带来巨大的收益。道路网络能极大促进地方、区域、大洲和全球的互联互通，并为非洲内陆国家带来巨大利益。改善电力供应是提供优质的卫生和教育服务的关键，并能提升小型、大型企业的生产力。改善水和卫生设施可以节省时间并减缓水生传染病的传播。对宽带的投资会进一步促进信息行业的互联互通，降低运输成本。

《2063年愿景》取决于基础设施的改善：非洲将是一个蓬勃发展的消费市场，这里年轻人占最大份额，在人口红利下迎来进一步的经济增长。一个充满机会和市场的充满活力的非洲大陆，将减少越过地中海前往欧洲和美国的非法移民，还将切断失业青年进入冲突热点（如萨赫勒和非洲之角）的渠道。

因此，非洲可以成为增长和繁荣的灯塔，通过互联互通、贸易和投资带来前所未有的发展。寻求“蓝海市场”的全球投资者可能会涌向非洲，或许他们会为未能在非洲一展身手而后悔。

这些前所未有的变化是有可能的，尤其是非洲领导人团结一致并采取了一致行动，例如建立非洲大陆自由贸易区（AfCFTA）和非洲疾病预防控制中心，这些机构的建立需要坚定的政治决断，尤其是在全球化和全球协调受到严重威胁的时候。

以下是拜登政府可以帮助非洲释放基础设施潜能以促进经济增长和转型升级的两种方式：

#### **1. 为非洲基础设施发展计划（PIDA）提供赠款**

PIDA 是非洲联盟通过的旨在推动非洲跨境基础设施互联互通可融资项目的发展规划，涵盖了非洲大陆 2040 年基础设施战略愿景，并编制“优先行动计划”细化了实现该愿景的近期步骤。2021 年 2 月 7 日通过的入围项目先经过非洲联盟委员会、非洲开发银行（AfDB）、非洲联盟开发署（AUDA-NEPAD）和联合国环境署（UNECA）的长期磋商和严格评估，然后经非洲联盟国家元首批准。

以高速公路为例：连接大西洋和印度洋的高速公路（例如，从蒙巴萨到拉各斯，从达喀尔到拉各斯，从开罗到达喀尔）一直是非洲的夙愿。此外，从阿尔及尔到拉各斯、从突尼斯到开普敦、从开罗到开普敦的南北高速公路动脉显然会将非洲大陆变成一个完整的整体，为不断增长的年轻人口创造就业机会，这也会大幅促进 AfCFTA 下的域内贸易和投资。除了高速公路，PIDA 还确定了其他基础设施（铁路、电力、跨界河流和宽带）的类似优先项目。

**图 1: 非洲大陆跨境高速公路发展规划**



令人鼓舞的是，在过去的几十年里，非洲的基础设施支出有所增加，但仍远未满足需求。预计目前到2040年期间的支出将达到3600亿美元，这些项目需要资金才能真正落地开花。然而，基础设施的前期准备工作是一项复杂、成本高且风险大的工作，需要严格的经济和金融分析、信用评估、社会和环境评价以及气候适应力评估。在非洲，缺乏赠款严重限制了高质量可融资项目的前期准备工作。

好消息是：项目准备和设计成本通常占项目总成本的比例不大，大约为 5%。因此，拜登政府提供的少量赠款（约 50 亿美元）可能会大大有助于完成准备工作，并“降低”一些 PIDA 已经确定的优先事项的风险。

在非洲软实力竞争日益激烈之际，为确保一系列可融资项目而提供的赠款，还将极大地提升美国的国家形象。

## 2. 大力支持非洲开发基金（ADF）第 16 次增资

自 1972 年成立以来，ADF 已向非洲大陆最贫穷国家提供了约 450 亿美元的优惠融资和赠款。它通过在低收入非洲国家实施一系列的交通、电力、供水和卫生设施、信息和通讯（宽带）基础设施项目，证明了它的良好信誉。

在过去五年中，在 ADF 支持的情况下，有超过 1500 万人用上了电，7400 万人受益于农业得到改善（包括升级农村公路以提高农业生产率），4200 万人受益于水和卫生设施的改善。

对于覆盖 2023-2025 年的 ADF 第 16 次增资计划，该基金旨在大幅扩大其对优质、可持续和具有气候适应性基础设施的投资。计划于 2022 年 12 月在摩洛哥举行的增资会议恰逢全球经济面临极具困难的时刻，那些受 ADF 资助的国家数十年来在减贫方面取得的进展正在消失，这些国家占非洲贫困人口的 95%。此外，提供优惠资金的捐助国本身也面临着财政挑战，这削弱了增加援助的前景。

在这种情况下，为了支持非洲低收入国家的强劲经济复苏，帮助弥补非洲国家的基础设施赤字，拜登政府需要对 ADF-16 有更大的动作。拜登已经采取了值得称赞的第一步，他制定了新的非洲战略，并相信非洲将成为下一个强劲经济体。

## 04 扩大美国在非洲的贸易和投资

最近美国对非外交的上升、美国对非新战略的启动以及第二届美非领导人峰会的召开，都是美非关系中可喜的一面。最近的战略强调美国政府内部“非洲专门机构”的作用，这反映出拜登政府意识到其与非洲大陆关系的动态变化以及该地区作为经济伙伴的价值。现在有一个机会之窗，拜登可以开启与非洲关系的实质性工作并承认非洲在全球事务中的重要性。

在这方面，美国的当务之急应该是加强商业外交，以贸易和投资为重点。虽然战略中没有明确提及，但隐含地承认加强商业联系是当前和未来与该地区关系的一个重要方面。有效商业外交会产生更多贸易和投资，创造更多就业机会和促进遵守政府治理标准，这有利于非洲大陆的政治稳定和帮助解决地缘政治问题。

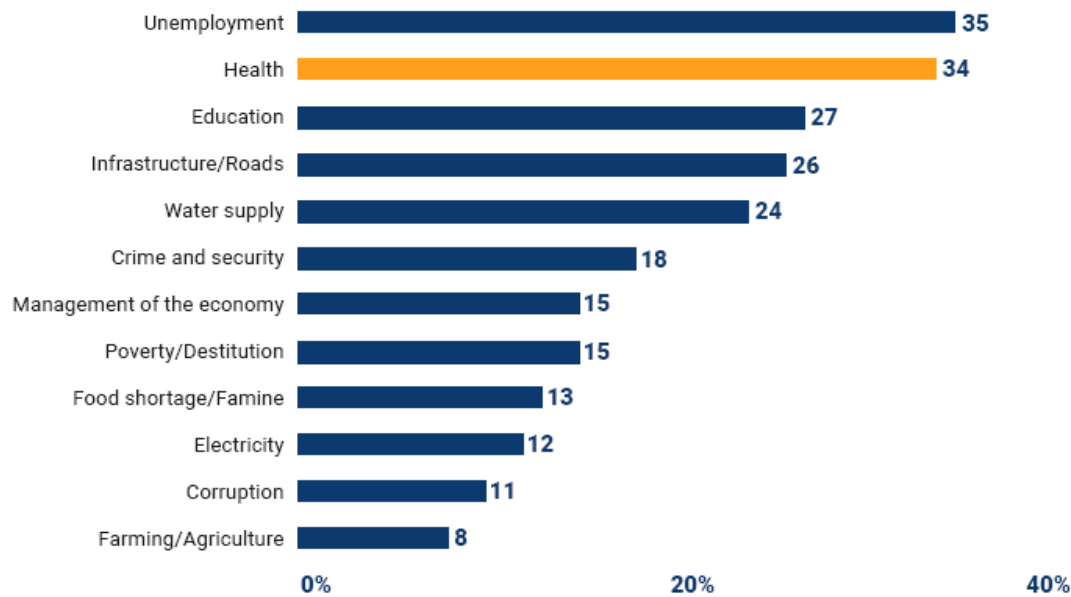
鉴于非洲大陆的年轻人口、创业人口、不断壮大的中产阶级以及与中国、俄罗斯和印度等其他贸易伙伴的经济关系日益密切，创新和重振美国对非洲的经济政策至关重要。随着这些人口结构和关系的转变，在过去十年的大部分时间里，美国在非洲失去了商业地位。虽然贸易和投资自 2014 年以来有所下降，但令人鼓舞的是，两者在 2021 年都出现了回升。这对美国来说恰逢其时，因为非洲的消费市场正在迅速增长，最近实施的非洲大陆自由贸易区（AfCFTA）协议加速了这一进程，估计到 2030 年，消费者和企业的总支出将达到 6.7 万亿美元，到 2050 年将达到 16.12 万亿美元。

为确保这种上升趋势得以持续和加强，拜登政府需要实施互惠互利的商业外交，其中包括将经济部门在内的真正“非洲专门机构”处于核心位置。

美国可以采取一些具体步骤来促进与非洲国家的贸易和投资，包括如下建议：

- 1. 以支持非洲区域经济一体化与 AfCFTA 的方式更新和扩大 AGOA 优惠条件。近 20 多年以来，《非洲增长与机会法案》(AGOA) 一直是美非商业关系的支柱。通过免关税条款为非洲国家提供进入美国市场的机会，AGOA 促成了数十万个就业机会，并利用贸易刺激经济发展。
- 2. 通过支持 AfCFTA 的实施来促进区域一体化，如果得到适当的支持和实施，可以为美国带来巨大的好处。为了帮助实施，美国可以帮助促进美国跨国公司之间的信息共享，特别是倡导美国企业在非洲国家投资的潜在好处，以及非洲大陆区域一体化的加强将如何促进对区域采购产品的更高需求。美国还可以通过投资于那些有助于缩小数字和实体基础设施差距以及人力资本差距的部门，促进区域一体化。美国还应将投资重点放在其特定优势上，包括数字转型、教育、民主价值观和创意产业等。
- 3. 扩大“繁荣非洲”，聚焦比较优势领域并应对信息和协调方面的挑战。
- 4. 与非洲领导层合作，促进有利的商业环境。
- 5. 专注于共同的优先事项，加强和扩大为年轻人创造就业和经济机会的计划。

图 2：非洲人认为政府应该优先解决的问题



## 05 如何通过新兴技术推进美非关系

拜登政府宣布新的美国非洲战略，以及于 12 月举行的美非领导人峰会，都预示着美非关系出现可喜的变化。该战略中“尊重”的基调及其对“非洲专门机构”的强调，使政策观察人士感到乐观，认为政府认识到与非洲大陆伙伴关系不断变化的动态，并将其视为有价值的经济合作伙伴。目前拜登政府有机会开始将承诺转化为行动和实际工作，与第四次工业革命相关的新兴技术可以发挥核心作用。

正如我在《非洲第四次工业革命》的书中（剑桥大学出版社即将出版，2023 年）所总结的那样，第四次工业革命带来的创新和颠覆将重塑全球经济，从物联网和人工智能到生物技术和 3D 打印。第四次工业革命对生产力、可持续性、贫困、结构转型、劳动力和技能、合作和包容性、治理和安全具有重大影响。

第四次工业革命的范围、速度和影响是不可否认的：在当今日益相互关联的世界中，任何国家、行业或企业都无法避免与推动数字化转型、第四次工业革命的技术力量互动，而美国正在全球引领第四次工业革命。

与第四次工业革命和数字化转型相关的颠覆性技术和转型，不仅代表着巨大的机遇，也代表着与美非关系未来相关的关键部门的重大风险。

基于行业细分，对第四次工业革命当前发展和前景的分析，揭示了在银行和金融服务、制造业和工业化、基础设施和建筑、石油和天然气、农业和农用工业、旅游和创意产业、信息和通信技术、可持续性、教育、能源和医疗保健等领域可以利用新技术提高生产力。

使用第四次工业革命技术推进民主、治理、服务、和平、包容和发展的潜力也很大。利用这些机会，不仅需要强有力的领导能力，还需要采取更严格的网络安全法规和政策，以避免网络攻击和不当使用颠覆性技术。

鉴于美国在全球科技革命中的领导地位，在俄罗斯和中国正在取得战略进展的背景下，如果美国忽视非洲大陆正在发生的全面技术变革，那就太大意了。美国可以抓住这个独特的机会，将自己定位为非洲大陆重要的地缘政治和技术参与者（以及合作伙伴），为解决处于美非战略核心的非洲最紧迫的挑战做出贡献，并为美国和非洲的企业、投资者和公民提供非凡的机会。要知道到 2100 年，世界上 40% 的人口将居住在非洲。

拜登政府的战略提到了技术的关键作用，但美非伙伴关系的下一阶段是美国在技术方面采取切实的具体行动。以下是美国如何通过关注第四次工业革命和数字经济来加强与非洲接触的建议：

- 支持非洲国家制定和实施数字化转型和第四次工业革命战略，该战略的中心是有效的政府治理和广泛的私营领域投资。

- 提供新的投资以缩小实质性和数字化的基础设施的差距。
- 建立教育伙伴关系以缩小数字技能和人力资本差距。
- 投资清洁能源技术领域,将价值创造本地化和非洲化。
- 与非洲政府合作以防止数据隐私泄漏和维护网络安全。
- 支持区域一体化和非洲大陆自由贸易区( AfCFTA ) 的实施,并为建立非洲当地小范围和整个大陆大范围的技术价值链做出贡献。

## 投资非洲的风险与防范<sup>4</sup>

作者：吉萨·姆多（Giza Mdoe）编译：尧山

**导读：**本文分析了在非洲投资存在的安全、政治稳定、政策变化、能源保障等风险，提出非洲保险和担保平台是保证投资者安全、缓释投资风险的重要途径。

- 非洲的年度贸易和投资缺口估计达 2000 亿美元。
- 需要共同努力来减少发展类项目的风险。
- 非洲共同担保平台（Africa Co-Guarantee Platform, CGP）可为非洲大型项目特别是基建项目的融资提供风险缓释措施。

尽管非洲大陆在几乎所有领域都有巨大的投资回报潜力，但为什么在非洲的贸易和商业投资却相当低？简单地说，阻碍在非洲投资的原因就是一个词——风险（Risk），或者更确切地说，缺乏风险缓释措施。

风险造成了对非洲投资的担忧，对安全、政治稳定、政策变化和能源保障的担忧……这样的担忧不胜枚举。尽管非洲拥有丰富的资源，但投资风险却是非洲无法发挥其投资潜力的首要原因。

为了减少在非洲的投资风险，大多数企业选择在非洲购买原材料并迅速运出非洲，在世界上更稳定的其他地区进行加工。

既然如此，非洲国家要想吸引投资者，最好在减少风险方面下大力气。

### 01 减轻政策不连续和政治安全风险

在非洲的投资风险可以通过多种方式来减轻，而首当其冲的是政策保证。

当投资者得到有利的政策将长期保持不变的保证时，投资风险就可以避免。而当政策总是随着每次总统更换、内阁更替而改变时，投资风险就会很高，这会让投资者感到担忧。

对非洲来说，减轻风险要从政府层面开始。如果政府能够向利益相关者保证，有利的政策不会因为领导层或内阁席位的变化而改变，那么非洲就一定会看到投资增加。

<sup>4</sup> 来源于 The Exchange, 2022 年 10 月 13 日

非洲另一个减轻风险的措施是安全。谈到降低风险，安全是任何投资者都关心的首要事项。事实上，当我们谈论怎样减轻风险时，确保安全往往还被置于有利的政策之前。

如果一个国家稳定，没有叛乱派别，没有内乱，而且法治盛行，风险缓解就会变成投资数字。这意味着，不是投资与否的问题，而是投资多少的问题。

## 02 利用非洲共同担保平台(CGP)缓释融资风险

当其他的担忧因素被消除后，剩下的唯一风险因素就是投资的性价比如何，这就是保险的作用。

然而，当我们谈论的是数十亿美元项目时，哪个保险公司能够承受风险？如果单独行动，没有一家保险公司可以为这些大型项目提供保单，而这正是大型联合担保人发挥作用的地方。

非洲共同担保平台是一个旨在缓解这些巨大金融风险的合作机制，通过提供所需的保险，该平台使得非洲大型发展项目更易获得融资支持。非洲共同担保平台成立于 2018 年，汇集了主要的担保机构和保险提供商。

根据其描述，非洲共同担保平台的运作方式是：“该平台通过扩大和规范多个担保供应商的风险缓释工具，来减少客户的交易成本，并缩短融资关闭的准备时间。”

非洲共同担保平台与多方面的合作伙伴合作，并为贸易和投资提供担保和保险。如果没有这样的实体，即使是像坦桑尼亚这样没有发生过内战或任何类型冲突的稳定国家，也仍然无法满足其投资潜力。事实上，非洲年度贸易和投资缺口估计达到了惊人的 2000 亿美元。

该平台每年为贸易和投资提供价值 100 亿美元的担保和保险，与 2000 亿美元的巨大赤字相比，这仍不过是沧海一粟。非洲想要缩小这一差距，还需要做更多的工作来减少融资风险。

随着越来越多的投资机会的出现，特别是在可再生能源领域，降低整个非洲的投资风险的需求日益增大。非洲共同担保平台的合作伙伴已承诺通过彼此合作分担风险，为基础设施发展提供直接交易支持，这是弥补非洲所面临的融资缺口所需要的承诺。像非洲共同担保平台这样的保险公司和担保人必须强化创新，针对非洲贸易、粮食和化肥短缺问题、甚至是脆弱的政治局势，来开发新的产品。

正如前面所指出的，没有任何一个机构或组织可以单独减轻拥有悠久历史的广阔大陆的巨大项目所涉及的风险。正是像非洲共同担保平台这样的联合实体，通过多方合作，改善能力建设，加强项目准备，提高项目可融资能力（bankability），让利益相关者放心。

GuarantCo 公司副主任本·斯托尔斯（Ben Storrs）评论说，“我们期待支持机构伙伴关系的发展，以便在更大范围内解决非洲的基础设施挑战。我们希望通过共同努力，继续强化当地能力建设，以便更多地利用创新的信贷风险解决方案来解锁关键的基础设施融资。”

GuarantCo 公司是组成非洲共同担保平台的六个合作伙伴之一，该平台的其他成员还包括非洲开发银行（AfDB）、非洲贸易保险机构（ATI）、非盟发展署－非洲发展新伙伴关系（AUDA-NEPAD）、伊斯兰投资保险和出口信用保险公司（ICIEC）以及非洲进出口银行（Afreximbank）。

在最近的非洲共同担保平台指导委员会会议上，非洲进出口银行的担保和专业融资总监科菲·阿苏马杜·阿多（Kofi Asumadu-Addo）说：“这是一个关键时刻，比以往任何时候都更需要非洲共同担保平台。”他指出，新冠疫情以及乌克兰危机导致了宏观经济挑战，需要采取紧急行动，而只有通过非洲开发银行这样的大型机构合作，这些行动才能付诸实施。

他向利益相关者呼吁：“作为一个集体，我们有能力在平台伙伴中做出充分和适当的反应，帮助降低风险，吸引投资进入非洲各地……以减少贸易和投资融资缺口。”

如果非洲要缩小目前面临的巨大投资资金缺口，非洲共同担保平台为所需的保险和风险缓释树立了先例。这只能通过共同努力来实现，利用非洲共同担保平台这样的保险工具，共同为大型项目提供减轻风险的保险。

正如非洲贸易保险机构（ATI）首席承保官本杰明·穆吉沙（Benjamin Mugisha）指出的：“共同担保平台有一个独特的机会，可以利用每个成员的优势，提供积极的解决方案，以满足非洲大陆的需求”。

没有人比非洲联盟发展署－非洲发展新伙伴关系（AUDA-NEPAD）的基础设施主管易卜拉·瓦哈布（Ibrah Wahabou）说得更清楚了，他断言，共同担保平台是非洲为应对“将非洲视为投资者的风险之地”这一夸大的、不合理的看法而做出的大胆回应。他向利益相关者保证：“通过共同担保平台，我们正在改变那些基于传统观点的说法。”

## 2023 年，投资埃塞俄比亚走向何方<sup>5</sup>

■ 作者：龚芬妮 来源：投资埃塞

2022 年是中国企业投资埃塞俄比亚近十年来最艰辛的一年，骨感的现实与渺茫的未来，吞没了众多投资者对这个东非大国的信心。

埃塞俄比亚国内形势动荡不安，外汇短缺，通货膨胀，民穷财尽，经济萧条，苛捐杂税。外国投资企业或是关闭，或是远离，留下的也在继续观望，等待转机的到来。

尽管官方从来没有停止过报道埃塞俄比亚的各种投资机遇，埃塞俄比亚政府也试图推出一系列的改革措施，不断地更换各个部门高官的面孔，但中国投资者在该国的数量却有减无增。有的因为缺乏外汇而停产，有的因为出口美国的计划改变而减产，有的因为无理的罚税而减少了企业的利润空间。

最黑暗的是，不少企业不仅因各种原因停工停产，还要遭受税务部门的百般刁难，欲辩则无能，行贿却不甘，欲罢又不能。

2022 年所有的中国投资者都在期待，希望 2023 年的埃塞俄比亚将是步入正轨的一年。

新年伊始，埃塞俄比亚以隆重的仪式迎来了中国新任外交部长秦刚。这次部长级访问不仅是中方精心设计的特殊友好安排，也契合了埃塞俄比亚对中国的期望并奠定了中埃关系的新起点。埃塞俄比亚人认为清晨到达的人可以帮助他们应对当天的挑战，而 2023 年第一批从中国到来的贵宾也将帮助埃塞俄比亚度过难关，吸引更多的中国投资来到该国实现双赢。

埃塞俄比亚人在西方投资方面得到了用于教育和健康的人类发展基金，而中国则在基础建设、制造业、人力资本和人力资源方面进行了大量的投资。

位于伦敦的经济学人智库（EIU）是一家以客观与中立闻名，提供全球商业经济预测分析与咨询服务的机构。EIU 预测，2023 年中国对非投资的性质和结构将发生重大的变化。中国私营部门在非洲的投资将在未来十年中发挥核心作用，目标是信息和通信技术（ICT）、基础设施和服务、农业、消费，电子、轻工业和金融等行业。

EIU 还预测，中国将增加对非洲农业的投资，粮食安全问题和巨大的粮食需求，可能会推动中国大量投资流入非洲的农业生产部门。

---

<sup>5</sup> 内容来源：投资埃塞

**2023 年埃塞俄比亚正在经历着由乱到治的过程。**虽然中国本着不干涉他国内政的原则，并没有直接参与去年 11 月埃塞俄比亚政府和提格雷人民解放阵线之间的和平谈判，但中国绝对是该国和平的最大受益国。中国公司在提格雷州的投资与项目将随着该国的和平而得以恢复，中国投资者在埃塞俄比亚全国的投资将得到安全的保障。

**埃塞俄比亚仍然是中国劳动密集型企业投资的选择地，随着中国劳动力的老龄化和工资的上涨，未来该行业的吸引力将越来越大。**况且埃塞俄比亚是非洲国家中拥有工业园最多的国家，中国将与该国不断密切合作，产业链的供应与需求也将得到推动。中国的私营部门在提升非洲各领域产品和服务的价值方面将发挥更大的作用，其中一些在埃塞俄比亚加工生产的产品还可以出口到中国。

**埃塞俄比亚外交部也开始大张旗鼓地宣传该国的投资机遇。**1 月 14 日，外交部与埃塞俄比亚商会和行业协会举行论坛，他们一致认为埃塞俄比亚已经走出充满挑战的时期，现在处于吸引投资者的良好状态。他们还表示将提供正确的商业信息以吸引投资者到埃塞俄比亚。

外交部国务部长说，“我们需要以更好的方式宣传我们的国家，我们的大使也需要专注于有针对性的宣传，以促进贸易和投资以及外国直接投资”。

即使是各种正面的宣传不断扑面而来，但新闻中还是夹杂了一些客观的事实。日前，《记者》报证实了中国香港 Hop Lun 已经在支付赔偿后解雇了 700 多名工人并离开巴赫达尔工业园。这对埃塞俄比亚政府来说是又一次重大的打击，去年已经有几家工厂同样因为埃塞俄比亚被美国移出《非洲增长与机遇法案》（AGOA）受益名单的原因撤离了阿瓦萨工业园。

值得庆幸的是，以色列的 Anbasa Elite Tactical Textile Industry 又迅速地填补了巴赫达尔工业园，并宣称其投资额将超过 300 万美元，创造 1000 多个就业岗位。

此次中国外交部长选定 2023 年访问的第一站就是埃塞俄比亚，必将为中埃关系带来新的动力，国内有关埃塞俄比亚的宣传报道也将带动更多的中国投资者开始关注埃塞俄比亚的投资机遇。特别是在中国制造业的竞争越来越激烈的情况下，疫情封闭之后的全面开放也将引发更多等待已久的投资者走进非洲、走进埃塞俄比亚。

**然而在乐观之下，中国企业到埃塞俄比亚投资还将遇到众多棘手的困难。**特别是在该国政府面临财政赤字，外汇短缺的现状下，更是将挖掘税收的目光投向了外资企业，尤其是数目众多的中资企业上。

近两年越来越多的中资企业开始抱怨当地海关与税务严重干扰企业的发展。当然这其中最大的问题是来自政府部门，但不可否认一些企业本身也存在内部管理不善，没有灵活掌握各种税法的合理性与合法性。

其中值得一提的是，埃塞俄比亚税务局高层对据理力争的企业还是公平相待的。去年年底，华坚轻工业城还因为坚决抵制税务审计的索贿行为，而得到埃塞俄比亚总统颁发的特别嘉奖，以表彰这家大型私企为其他企业做出了表率。也许，这也是值得中资企业借鉴与学习的。

当然，招商引资不仅仅是依靠官员们的摇旗呐喊，如果政府缺乏足够优惠的政策与得以让企业生存的空间，恐怕即使是进来了，也会像香港 Hop Lun 公司那样血本无归地离去。

2023 年将是埃塞俄比亚促进投资的宣传年，这并不代表任何项目都适合在该国落地，也不能否认特定的项目还有投资的机遇。对于投资者而言，更应该比任何时候都应该谨慎行事，做好投资之前的咨询工作。

# 非洲行业分析

## 2023 年非洲电子商务市场的发展潜力及重要机会<sup>6</sup>

近年来，持续年轻化的人口结构使得非洲人口红利不断向好，城市化进程的突飞猛进也让其商业环境逐渐优化，拥有巨大的市场潜力成为现阶段非洲市场的热门关键词。

随着智能手机和互联网在非洲的普及率越来越高，非洲的电子商务也在迅速发展，非洲大陆已成为全球电子商务行业重点关注的利润丰厚的新兴市场。预计到 2025 年，非洲电子商务规模将达到 750 亿美元。

作为全球增长最快的经济体之一，非洲电子商务市场发展也势如破竹，一路高歌猛进。在这片最后一个十亿级蓝海市场中，哪些是发展如日中天的中国跨境电商企业能抓住的机遇呢？本篇内容，我们和大家一起来解读非洲电商市场的发展潜力及重要机会。

---

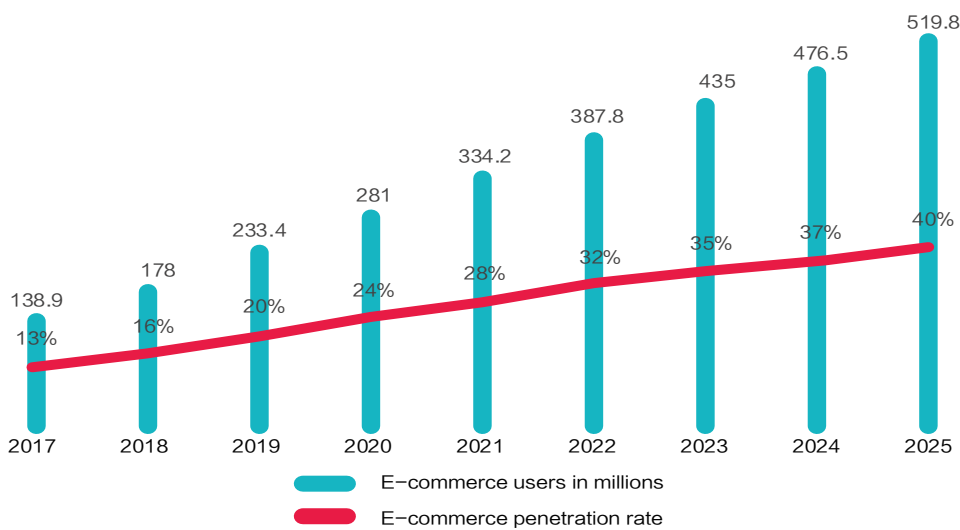
<sup>6</sup> 内容来源：传音开发者

01 非洲电商市场概况

电商空间巨大，市场规模达 750 亿美元

非洲是全球最年轻的大陆，年轻人口占比超 60%，拥有着大量年轻消费者。随着互联网的进一步普及和互联网连接的不断加强，非洲庞大的年轻人口红利也成为该地区电商市场短道起飞的重要后备军。

到 2025 年，电子商务渗透率将达到 40%



美国国际贸易总署数据显示，2022 年非洲电商用户约 3.87 亿，电商渗透率为 32%；预计到 2025 年电商用户将突破 5 亿，渗透率将达 40%，电商用户的年复合增长率为 17.9%。2017 年非洲电子商务的市场规模为 160 亿美元，到 2025 年这一数字将达到 750 亿美元。


互联网飞速普及，社媒使用时长超全球均值

虽然对比其他大洲，非洲电子商务市场规模是相对较小的，但随着非洲互联网的快速普及，电子商务发展速度加速，尤其是近几年，进入了高速爆发期。

当前，非洲大陆约有 4.65 亿互联网用户，据估计，到 2025 年，这一数字将达到近 5 亿。联合国贸易和发展会议 (UNCTAD) 报告称，自 2014 年以来，非洲网购人数每年激增 18%。2019 年，非洲电子商务用户数量增至 2.33 亿。到 2024 年，这一数字预计将增至 4.78 亿，年增长率为 17%。

与此同时，随着移动互联网不断普及和手机价格的下降，非洲的社媒渗透率也在不断增加。根据 Statista 数据，2022 年非洲的社交媒体用户数量超过 3.75 亿，占全球社交媒体用户总数的 8.18%。

### 全球社交媒体每日使用时长（按地区）



Source: Broadband Search

同时，虽然在社交媒体用户数量上不及其他地区，但非洲社交媒体日均使用时长远超亚洲等地区。Broadband Search 数据显示，截至 2022 年 1 月，非洲地区互联网用户每日在社交媒体上花费的时间长达 3 小时 10 分钟，仅次于南美（3 小时 24 分钟），超过全球平均水平（2 小时 27 分钟）和亚洲地区（2 小时 16 分钟）。

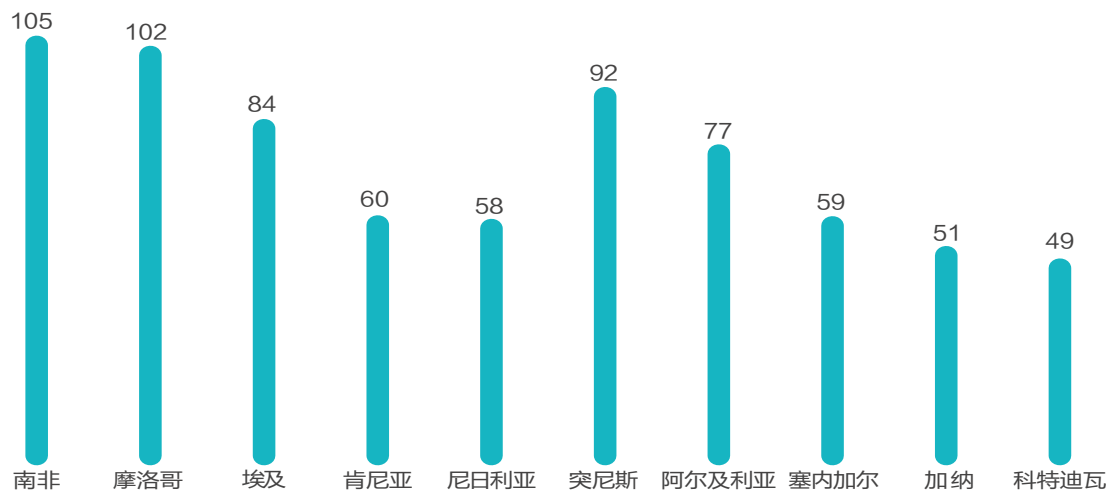
#### 头部 5 国占据 78% 电商市场份额

非洲的电子商务发展机会与其所在区域数字化程度密切相关。由于非洲各国 / 地区数字化程度极度不均，非洲电子商务业务由十个国家主导，这些国家占有所有电子商务交易的 94%。

根据联合国贸易和发展会议（UNCTAD）发表的《B2C 电子商务世界指数》，非洲电子商务发展排名前 10 位的国家依次为毛里求斯、南非、突尼斯、加纳、利比亚、尼日利亚、肯尼亚、摩洛哥、塞内加尔和阿尔及利亚。

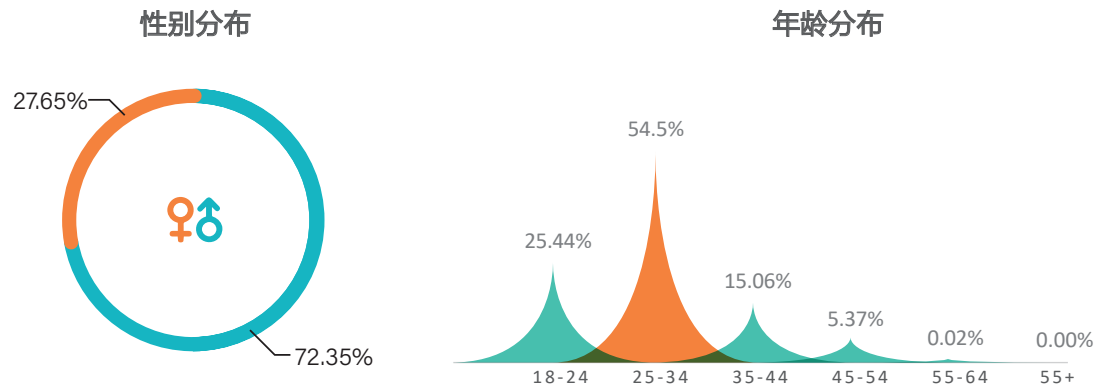
综合人口经济等因素，尼日利亚、肯尼亚、南非、摩洛哥和埃及等国家市场更是非洲电子商务发展的前沿。这五个非洲大陆最大的经济体的电子商务市场占整个非洲电子商务市场的 78%。尼日利亚被认为是非洲最大的电子商务市场，埃及在 2020 年取代肯尼亚成为非洲电子商务市场贡献最大的 3 个国家之一，并将迎来巨大的增长。

2020 年非洲电子商务发展前 10 国家的在线市场数量



非洲电商用户画像

1) 年龄：非洲大部分电商用户较年轻，他们对新技术和设备的兴趣更高，其中 25-34 岁的人群是电商用户主力人群。



(图：泛非电商平台 Jumia 用户画像，数据来源：DataSparkle)

2) 性别：非洲网购用户的性别分布较为平均，男性用户与女性用户均占比 50% 左右。

3) 城乡对比：相较于农村，非洲城市网购用户比例较高，但这并不意味着可以忽视非洲农村的电商消费者。

4) 收入：非洲的网购者在各收入阶层之间分布相当平均。中低收入阶层占据了网购用户的 70%。

5) 非洲用户网购类别偏好：非洲网购用户更喜欢在线上购买的四大类产品，分别是电子产品（电视、智能手机等）、鞋履、服饰、书影音和游戏。

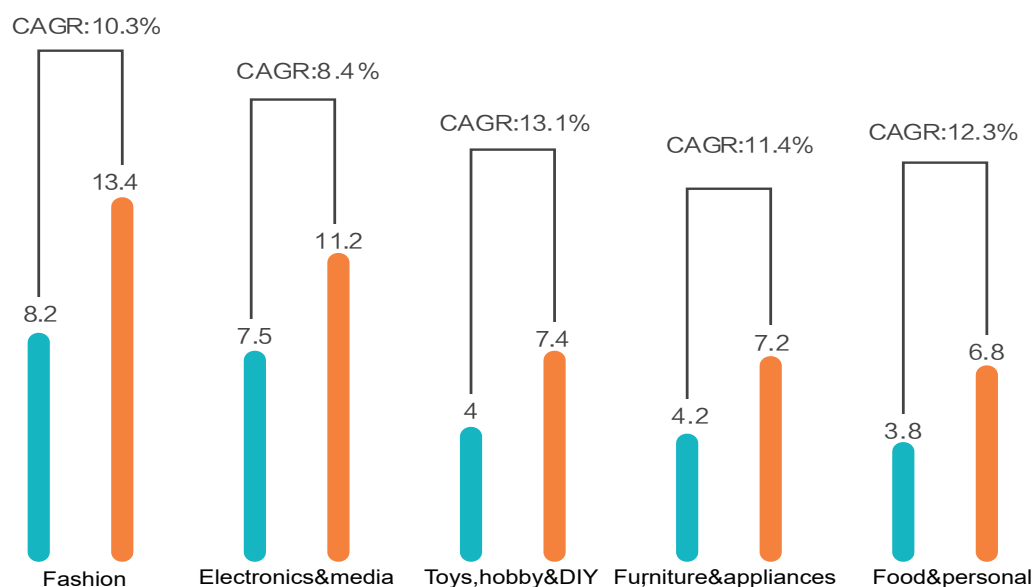
## 02 进军非洲电商市场策略

### 非洲电商热销品类

根据 eMarketer 数据，非洲电子商务总收入从 2017 年起逐年递增，预计到 2025 年可达到 39.4 亿美元，市场规模不容小觑。

美国国际贸易总署数据也显示，时尚品类、电子品类、玩具品类分别占据热销品类 TOP3 的位置。预计到 2025 年，时尚产品的销售额将达到 134 亿美元，电子产品的销售额将达到 112 亿美元。由此可见非洲消费者对时尚是有高需求的。

2021 年和 2025 年非洲各品类电子商务收入(+ 亿美元)



### 布局非洲电商市场品类推荐

根据来自中国制造网平台数据，以下热门品类更适合布局非洲电商市场。

#### ● 时尚潮品场景

时尚潮品场景下，非洲市场采购商采购涉及的有四大行业，分别是服装饰品、纺织、箱包礼盒和工艺品。

目标国家：尼日利亚、南非、加纳、肯尼亚、坦桑尼亚、喀麦隆、赞比亚、突尼斯。

时尚潮品场景下非洲电子商务发展机遇

行业	非洲市场流量趋势	非洲 Top5 目标市场国家
服装配饰	访问量同比↑41.6% 采购商数量同比↑43.3%	尼日利亚 南非 加纳 肯尼亚 赞比亚
纺织品	访问量同比↑40.6% 采购商数量同比↑64.5%	尼日利亚 南非 加纳 肯尼亚 突尼斯
箱包礼盒	访问量同比↑51.2% 采购商数量同比↑40.6%	尼日利亚 南非 加纳 坦桑尼亚 肯尼亚
工艺品	访问量同比↑84.3% 采购商数量同比↑99.5%	尼日利亚 南非 加纳 喀麦隆 赞比亚

● 电子娱乐场景

电子娱乐场景下，非洲市场采购商采购涉及的有三大行业。

目标国家：尼日利亚、加纳、南非、赞比亚、肯尼亚、摩洛哥、突尼斯。

● 日用消费场景

日用消费场景下非洲电子商务发展机遇

行业	非洲市场流量趋势	非洲 Top5 目标市场国家
轻工日用	访问量同比↑53.9% 采购商数量同比↑67.8%	尼日利亚 南非 加纳 坦桑尼亚 肯尼亚
办公文教	访问量同比↑61.6% 采购商数量同比↑80.3%	尼日利亚 加纳 南非 肯尼亚 坦桑尼亚

Source: 中国制造网平台

日用消费场景下，非洲市场采购商采购涉及的有两大行业，分别是轻工日用、办公文教。  
目标国家：尼日利亚、南非、加纳、肯尼亚、坦桑尼亚。

● 健康医疗场景

健康医疗场景下，非洲市场采购商采购涉及的有两大行业，分别是医药卫生、农业食品。  
目标国家：尼日利亚、加纳、南非、肯尼亚、摩洛哥、贝宁。

健康医疗场景下非洲电子商务发展机遇

行业	非洲市场流量趋势	非洲 Top5 目标市场国家
医药卫生	曝光量同比↑114.2% 采购商数量同比↑133.1%	尼日利亚 南非 肯尼亚 加纳 摩洛哥
农业食品	访问量同比↑86.8% 采购商数量同比↑94.1%	尼日利亚 南非 加纳 肯尼亚 贝宁

Source: 中国制造网平台

03 非洲电商用户消费特点

1、追求性价比

非洲客户特别看重价格，追求性价比高的产品。对比质量，他们更多的关注点是在价格。因此，在为非洲客户定价时一定要留相应的降价空间，并且在价格商讨环节中需要和他们解释做工流程复杂、材料成本比较高、工艺耗时特别久等这些影响到价格因素。

2、注重礼仪氛围

非洲客户大都热情幽默，喜欢亲近称呼，因此较为亲密的称呼可以拉近与客户之间的距离，日常沟通也可以分享一些新鲜有趣的事物，多进行互动，以建立更为信任牢固的关系。

3、考虑周期长

受经济影响，很多非洲采购新手都会经常货比多家，比较的时候因为自己心中没谱会很纠结，导致很多外贸人会遇到非洲客户前期咨询多，下单时很依旧犹豫不决。

面对这些客户，从重感情的角度去切入，让客户感受到真诚往往是成单的捷径。同时，面对客户的多次咨询，耐心沟通，及时解答，打消客户顾虑，多发产品或公司视频 / 照片、或者其他客户的安装情况、购买情况、样板间的布置，工厂的流水线等。商谈价格时，可以给其规定一个优惠价格的时限，督促其做决定。

## 04 快速成单诀窍

### 1、追求性价比

因为时差的原因，大部分非洲的客户都是下午谈判，所以我们决定好了要谈哪个客户，一定要每天上午准备足够的资料去谈判，提高自己的谈判筹码。

### 2、建立信任关系

客户做好跟进和售后。建立与客户的信任关系，有时候有个产品即使不是我们工厂生产的客户也愿意相信你。

### 3、重视本土语言

部分非洲客户英语口语比较浓重，因此在时间精力充足的情况下，可以根据实际需求，学一些当地本土语言，这是拉近和他们拉近距离的好办法。

### 4、提前了解相关政策

在做非洲国家的订单时，需要先对出口该国进口的政策的要求做相关的了解，和公司内前辈请教注意事项，以及向客户了解是否需要特殊的证书以及资质，提前做好打算，为出货时减轻压力。

日益普及的互联网和大量的年轻人口使得非洲成为全球跨境电商卖家忍不住想要跃跃欲试的新蓝海市场。非洲电子商务用户群体不断扩大，非洲消费者线上购物的消费习惯愈加成熟。伴随着其社交媒体平台的广泛普及，以及智能手机和互联网质量的快速提高，非洲在中长期内将继续成为全球电商高增长潜力市场之一。

我国已是全球最大、最具活力的电子商务市场，经过多年发展，中国跨境电商也已走到了世界前列。对于与中国早期互联网市场相似的非洲市场，出海发开着借鉴“中国模式”或将可以在非洲开辟新的领域。从区域分布来看，尼日利亚、南非、肯尼亚和埃及等国家市场基础较为成熟，发展前景向好。从品类来看，时尚品类、电子品类在非洲市场发展潜力更为可观。

## 后疫情时期，如何在非洲医药市场“抢先一步”？ 7

作者：张小会 中国医药保健品进出口商会对外合作部主任助理

中非经济合作专家组中方专家库成员

**导读：**2023年1月，新任外交部长秦刚访问非洲多国，拓展卫生健康合作是此次访问的重要议题之一；6月，第三届中非经贸博览会将在湖南长沙举办，并举办中非医药健康发展论坛等配套活动，医药健康再次列为博览会重点合作领域。

随着中国等世界主要经济体先后选择与疫情“共存”，非洲医药市场开拓也成为“放开”后的热点区域之一。后疫情时期，如何“抢先一步”，收获更多中非医药合作红利，具有重要的现实意义。

### 01 认清五个“不变”，是把握非洲医药市场发展趋势的基础

#### 其一，市场规模保持增长态势不变。

受非洲制药工业欠发展等因素制约，非洲药品依赖进口的局面中短期内难以改变。根据世界贸易组织（WTO）数据，非洲医药产品进口额由新冠疫情爆发前的2019年的约170亿美元增至2020年的约185亿美元，同比增长8.8%；2021年则升至约218亿美元，同比增长17.8%。另据非洲联盟发展署统计，非洲大陆药品和医疗耗材的进口率高达80—100%。

此外，在非洲工业化进程加快、人口增加、民众健康意识提高等因素驱动下，非洲医药市场规模有望继续保持增长。综合考虑各方面因素，结合国内外多方数据，2023年非洲医药市场规模有望突破750亿美元大关，未来五年将以约5%的复合增长率继续保持增长。

#### 其二，外来资金投入热度不变。

从外来投资看，对非医药卫生投资继续保持增长。根据联合国数据，2021年包括医药卫生在内的对外直接投资达到830亿美元，同比增长113%，创历史新高。2022年12月召开的第二届美非峰会上承诺对非提供的550亿美元资金中的200亿美元将被投入到医药健康合作等项目中。

7 内容原载于《医药经济报》，来源于中国医药保健品进出口商会对外合作部

从外来援助资金看，非洲往往是热点援助区域之一。以新冠卫生援助为例，世界新冠卫生援助的三分之一投入到了非洲，2020 年受援额达到 26.3 亿美元。其中，尼日利亚接受额度为 2.4 亿美元、南非为 2.1 亿美元、肯尼亚和埃塞俄比亚均为 2 亿美元。

从资金来源国看，美欧等西方国家对非医药卫生是主要援助国。以美国为例，据美国国际开发署（USAID）公开数据，2020 年对非医药卫生援助金额超过 31 亿美元，2021 年则超过 54 亿美元。

### **其三，市场竞争基本格局不变。**

受产业政策制定及执行、基础设施建设、人才培养和技术积累等多重因素制约，非洲本土医药产业发展较落后。据统计，2020 年非洲约有 600 家制药企业，非洲 54 个国家和地区中多达 22 个非洲国家完全不具备药品本地生产能力。总体看，非洲本土医药企业当前对非洲医药市场竞争格局尚难施加显著影响。

欧美等国药品不仅拥有专利技术优势，更享有注册、认证及准入便利，非洲高新尖药品市场基本为欧美等国药品所垄断。比如，雅培、赛诺菲、诺华、辉瑞、葛兰素史克等制药巨头最早从上个世纪上半叶开始深耕非洲市场，其疫苗、抗感染、糖尿病、心血管等创新及仿制药产品占据了大部分私立市场。

印度医药企业主要通过非政府组织和公立市场招标方式进入非洲市场，西普拉、兰伯西、印度血清研究所、瑞迪博士等印度公司在英语为母语的非洲国家市场中表现优异，不仅已拥有较完整的供销网络等优势，加之其在仿制药领域的领先地位，非洲中低端药品市场几为印度产品所占据。

中国的原料药、制剂、疫苗、医疗器械等产品凭借其质优价好的优势，在非洲医药市场占据了越来越重要的地位。中国逐渐成为不少非洲国家药品进口主要来源国。如，青蒿素为代表的抗疟药品已成为非洲治疗疟疾的首推产品，在东非及部分疟疾高发国家市场占有率居首。此外，中国医药企业在非投资合作也迈上新台阶，涉及药品本地化生产、疫苗生产、医疗服务和投融资并购等领域，为非洲本土医药工业发展发挥了重要推动作用。

### **其四，非洲国家重视本国医药产业发展政策导向不变。**

据非洲联盟 2019 年统计，共有科特迪瓦、埃塞俄比亚、加纳、肯尼亚、摩洛哥、马拉维、卢旺达、南非 8 个国家明确把制药行业列入国家中长期发展规划，予以重点支持。例如，埃塞俄比亚把制药行业在内的七大制造业列入国家“增长与转型”计划，并积极推进医药工业园建设；南非把制药行业列入“产业政策行动计划”；尼日利亚将制药产业连同其他 69 个细分产业给予先锋地位，企业投资可享受 5 年免税期；肯尼亚将药品及医疗设备生产列为政府引导出口促进计划下的优先行业等。

作为非洲大陆内部区域合作组织，南部非洲发展共同体（SADC）、东非共同体（EAC）、东南部非洲共同市场（COMESA）和西非国家经济共同体（ECOWAS）均把制药业列入本区域发展规划，在政策、资金等方面给予支持。此外，在《2063 年议程》框架下，非盟鼓励成员国加强协作，在扩大卫生健康领域的财政支出的同时，采取措施鼓励私人投资该领域。

### 最后，中非合作日益成为重要驱动力的趋势不变。

综合考量政策支持、贸易与投资、疫情防控三个领域的合作，可以说中非合作日益成为非洲医药市场向前发展的重要驱动力之一。

在政策端：中非合作论坛机制自 2000 年创办以来，推动包括医药在内的中非各领域合作取得了显著成绩。特别是最近三届中非合作论坛的“十大合作计划”、“八大行动”、“九项工程”等合作举措，均把卫生健康合作列为重点领域，推动药品本地化生产、医疗卫生援助、医疗监管体系合作等利好医药合作的政策红利不断释放，为中非医药合作深入开展提供了重要保障。

在贸易与投资端：中非医药贸易总体保持增长，2022 年达到 47.7 亿美元，同比增长 10.11%。中国医药企业赴非开展药品本地化生产合作步伐加快，如复星医药、昆药集团等积极在非洲设立子公司，旗下青蒿素类抗疟药品已为非洲抗疟的明星产品；人福药业在马里和埃塞俄比亚、上海医药在苏丹投资的医药公司生产的抗疟疾类、抗感染类、糖尿病类、心血管类、消化系统类、神经系统类用药等产品，深受当地市场欢迎；华大集团在埃塞俄比亚投产建设新冠病毒核酸检测试剂盒生产厂，在安哥拉建设“火眼”新冠病毒检测实验室，以及科兴公司在埃及建设合作生产疫苗的本土化工厂等为提升非洲本土抗疫能力发挥了积极作用。

在疫情防控合作端：自新冠疫情发生以来，中国政府已向 53 个建交国及非盟提供抗疫援助，其中包括新冠疫苗 1.89 亿剂，派出 5 个医疗专家组，常驻非洲的 46 支医疗队也积极支持当地抗疫工作，为非方来华商业采购医疗物资提供便利，以及积极落实 G20 缓债倡议等。此外，中国在非企业积极履行社会责任，踊跃为非洲国家捐赠抗疫物资及钱款等。

## 02 认清四个“不足”，是明确非洲医药市场挑战的关键

**首先是非洲营商环境先天不足：**非洲地区并不太平，一直深受选举动荡、疫情频发、恐怖活动和贫困持续困扰，“选情、疫情、恐情、困情”构成的“四情”是造成非洲营商环境较差的主要原因之一。根据世界银行《2020 年全球营商环境报告》显示，仅毛里求斯、卢旺达两个国家在全球 190 个经济体中排名中位列前 50 名，另有肯尼亚等 8 个非洲国家进入前 100 名。撒哈拉以南非洲营商环境平均得分为 51.8，远低于世界平均成绩 63 分，电力短缺、融资困难、审批程序复杂等软硬营商环境问题给赴非开展医药合作的企业带来了不少显性和隐性阻碍。

**其次是有效需求不足：**总体看，非洲医药市场规模可观，未来发展潜力看好。然而，非洲是世界上贫困国家和贫困人口最集中的地区之一，最穷的 50 个国家中的 33 个，以及人均 GDP 最低的 10 个国家中的 9 个均在非洲大陆，由此造成民众吃饭的“生存”需求远在就医治病的“健康”需求之上，医药产品支

付能力薄弱程度可见一斑，造成医药产品有效需求不足。仅以非洲民众购买力为例，据联合国非洲经济委员会研究报告显示，非洲每日收入低于 1.25 美元全球贫困线标准的极度贫困人口不降反增。其中，撒哈拉以南非洲极度贫困人口由 1990 年的 2.9 亿人升至 2010 年的 4.14 亿人，同期占全世界极度贫困人口比例也由 15% 升至 34.1%。

**再次是监管合作程度不足：**非洲国家在语种上包括阿拉伯语、英语、法语、葡语国家，在医药产业政策、标准制定、监管准入及产品消费等方面深受前宗主国影响，且各具特色，加之各国医药工业发展程度参差不齐，造成非洲医药市场总体割裂、分散，虽然非洲药品管理局（AMA）已经成立，但药品监管政策一体化仍处于起步阶段，给医药投资准入、产品认证、产品销售带来了不少困难。

**最后是配套资金支持不足：**医药产业本是高技术、高资本投入行业。非洲大陆国家自身财力有限且深受债务困扰，美西方国家资金附带条件较多，部分国际机构资金口惠而实不至，以及非洲本土融资渠道狭窄等原因，使不少医药企业在非开展投资合作时，不同程度地存在资金短缺和融资困难。据有关调查显示，企业把融资问题与安全问题、政治风险、汇率波动和竞争激烈并列为在非投资遇到的前五大障碍。

### 03 落实五个“策略”，是确保在非洲医药市场“抢先一步”的保障

#### 一是政策层面：战略布局紧跟利好政策。

中非医药合作起步晚、基础弱，对政策敏感度高。2021 年 11 月，中非合作论坛第八届部长级会议确定了“九项工程”，把卫生健康工程列为首位，重点开展疫苗生产等疫情防控合作，对口医院合作机制及友好医院建设等卫生援助，医疗队派遣等医药合作，以及加强医疗体系监管合作等。2024 年，新一届中非合作论坛将在中国举办，有望出台更多健康领域合作举措。

把握中非共建“一带一路”，共同打造中非卫生健康共同体的政策大趋势，充分发挥利好政策对具体合资合作项目的指引作用，具有重要意义。

#### 二是市场选择：主要国别市场仍须深耕细作。

非洲国家众多，政策法规多样，市场割裂明显，需要发挥重点国别的区位优势 and 辐射作用。总体看，尼日利亚、阿尔及利亚、埃及、肯尼亚、乌干达、南非等国在政策环境、人口规模、工业水平、市场容量、营商环境、区位优势、准入限制及合作意愿（如医药工业园建设）等方面具有一定的基础和优势，可在品牌建设、渠道营销、社会责任等方面深耕细作。

#### 三是产品策略：分析、前瞻非洲市场需求。

虽然非洲国家在疫情防控方面取得了一定成效，但新冠疫情远未结束，非洲地区疫情仍持续发酵。根据非洲疾控中心截至 2023 年 1 月 2 日统计，非洲新冠病例累计超过 1220 万，死亡病例超过 25.6 万，

加之可能的变异毒株带来的危害，非洲应对疫情仍然存在不小的压力。为有效应对包括新冠肺炎在内的各类传染病，非洲国家十分关注包括新冠疫苗在内的各类疫苗生产。根据非洲疾控中心预测，2040年非洲疫苗需求将达到27亿剂以上，公共疫苗市场预计将达到60亿美元。具备价格低廉、方便存储、易于运输和接种使用的疫苗产品市场前景十分看好，可提前做好布局。

此外，根据世界银行的数据，非洲超过90%的医疗器械产品依赖进口，医疗设备和一次性耗材相当短缺，可结合具体区域和国别的实际配套情况，选择准入门槛低、技术含量适中和市场需求较大的产品开展投资合作。

#### **四是资源整合：借力国际组织、行业组织等资源。**

非洲医药市场有其自身的特点，发挥国际组织、行业协会、投融资机构以及细分领域龙头企业的资源整合优势，可以利益共享、风险共担，是深耕非洲医药市场的核心竞争力之一。

比如，在开展具体合资合作项目时，可考虑借助世界卫生组织等国际组织在适配国际标准方面的便利，获得中非发展基金、丝路基金等投融资机构的融资支持。

又如，非洲药品管理局（AMA）已于2021年11月正式成立，是继非洲疾控中心后第二个非盟专设的大陆卫生机构，有望在协调立法、监察协调、市场准入授权以及支持当地制药公司开辟和扩大市场等方面发挥重要角色，可充分借助该组织相关职能，为相关业务开展创造便利。

再如，中国医药保健品进出口商会作为开展对非医药合作走在前列的行业组织，积极开展中非医药健康合作服务平台建设工作，与世界卫生组织、全球基金、联合国艾滋病规划署、联合国儿童基金会、联合国人口基金会、盖茨基金会、帕斯、无国界医生等国际机构开展国际药政答疑、报告研究、抗疟产品国际市场研讨、中国供应商采购培训以及疫苗冷链项目咨询等工作，为人福医药、上海医药、华大基因、圣湘生物、深圳迈瑞、东软医疗等企业开展药品本地化生产、医院建设、产业园区等合作提供服务，特别是将在今年第三届中非经贸博览会期间承办中非医药健康发展论坛，为中非医药合作深入开展再添助力。

#### **五是拥抱创新：用创新解决合作中的难点。**

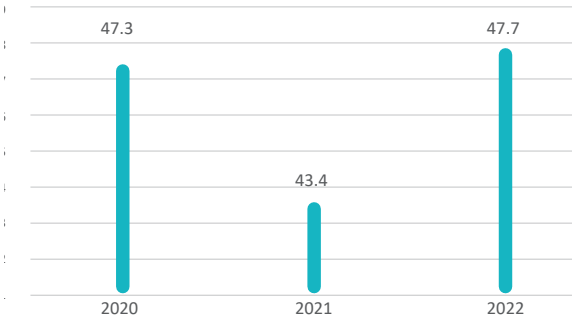
2019年召开的首届中非经贸博览会，在政策交流、项目洽谈、成果展示和机制建设等方面，给包括医药合作在内的中非各领域合作创新打下了坚实基础。特别是第二届中非经贸博览会期间成功举办的首个医药健康领域专业配套论坛——中非医药健康发展论坛，为中非医药健康合作提供了新的政策沟通、产品与技术研讨、成果展示及合作对接平台。2020年9月，湖南自贸试验区开始正式建设中非经贸深度合作先行区，在中非跨境人民币结算、易货贸易、经贸孵化、供应链金融支持、综合服务以及物流通道等方面进行创新建设。此外，以网上中非经贸博览会、Kilimall为代表的线上合作平台发展势头良好。综合看，先行区建设可在机制体制、线上平台可在供需对接及物流交通等方面，为中非医药合作中遇到的投融资、供需对接、物流准入等方面的难点问题提供新的解决路径。

此外，目前卫生援外与医药产业“走出去”融合发展仍存在不足，既不利于援外事业的可持续发展，也不利于中国医药产业国际化开展。在进一步完善和优化援外政策的同时，作为援外产品主要供给方的企业，应发挥主观能动性，在资金投入、产品研发、售后服务等方面做更多探索和开创性工作，为医药产业更好地服务国家卫生援外大局做出新的贡献。

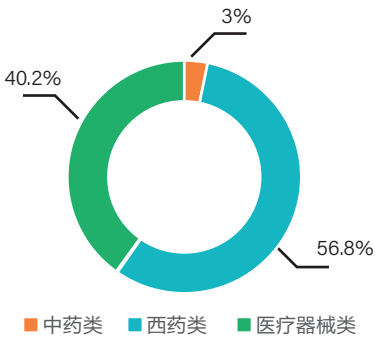
2022 年中非医药贸易主要产品

产品	金额(亿美元)
西药原料	24.5
医院诊断与治疗	8.7
一次性耗材	5.7
生化药	4.1
西成药品种	3.8
氨基酸及其衍生物	3.3
医用敷料	2.4
抗感染药品	2.1
保健康复用品	1.8
青霉素类药品	1.3

2020-2022 年中非医药贸易总额（亿美元）



2022 年中非医药贸易产品大类占比 3%



## 非洲采掘业：2023 年值得关注的亮点<sup>8</sup>

作者：大卫·怀特豪斯（David Whitehouse）编译：尧山

**导读：**2023 年，非洲采掘业将加速发展，这就提出一个问题：非洲大陆的资源是否能够以及如何能为包容性能源转型做出贡献？

当今，可以确定的事情是，能源转型将按照非洲而非西方的优先事项来推进。非洲大陆唯一对全球碳排放做出重大贡献的国家是南非。

去年 9 月，位于南非自由州省弗吉尼亚的第一家商业液化天然气（LNG）工厂开始运营，标志着该国能源多元化向前迈出重要一步。南非瑞纳根公司（Renergen）是弗吉尼亚工厂项目氮气和液化天然气的生产商，该公司首席执行官斯特凡诺·马拉尼（Stefano Marani）表示，环境、社会和治理（ESG）因素在南非变得越来越重要。南非约有 40 万辆重型卡车。马拉尼说，车队所有者知道，依赖柴油可能会让他们失去市场份额，南非卡车车队改用液化天然气的工程正在取得“非常好的进展”。南非想将重型卡车改为使用电力至少还需要 10 年时间，他表示，“从 ESG 的角度看，液化天然气是目前唯一真正的解决方案。”

根据 Hannam & Partners 投资银行的研究，使用液化天然气的重型卡车比柴油车便宜 25% 左右。研究还表明，液化天然气卡车的燃油效率提高了 8%，碳排放减少了约 30%。该机构估计，在未来 10 年，大约有 5 万辆卡车可改用液化天然气。

瑞纳根公司在南非和澳大利亚的证券交易所上市。弗吉尼亚工厂液化天然气一期产能是每天 2700 千兆焦耳，计划到 2025 年二期产能增加到每天 24000 千兆焦耳。马拉尼说，增加的产量将用于服务卡车市场。该工厂还生产氮气，主要用于核电站和光纤，一期产能是每天 350 公斤氮气，二期产能将提高到每天 5000 公斤。

### 01 不缺资金

根据美国国际开发金融公司（IDFC）已签署的一份委托协议，该公司将对弗吉尼亚工厂二期项目进行评估，以提供最高达 5 亿美元的贷款。马拉尼希望通过进一步举债融资再筹集 2.5 亿美元，他还表示，融资机构已向他提供了高达 7 亿美元的资金。

<sup>8</sup> 内容来源：theafricareport，2023 年 1 月 30 日

南非蓝宝石研究中心（Blue Gem Research）在一份报告中指出，该项目二期的资本支出总额约为 10 亿美元。蓝宝石研究中心表示，项目二期吸引了大量债权出资人，这也为瑞纳根公司寻找最佳股权投资者提供了时间和选择的余地。

马拉尼说，柴油动力卡车的污染包括致癌物质，而使用液化天然气可减少高达 90% 的致癌物质。从经济角度看，这可以说是节省医疗成本的“重大福利”。对于政策制定者来说，推广使用液化天然气替代柴油，是一件“根本不用动脑筋思考的事情”。

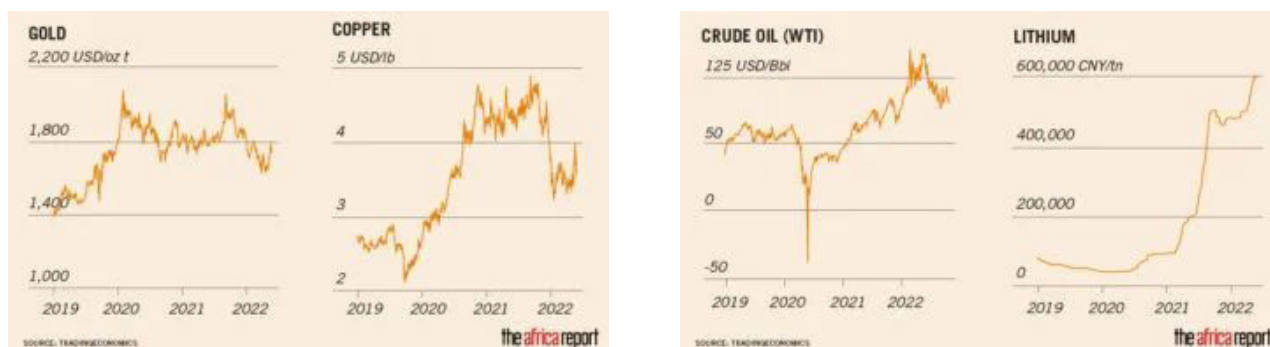
下一步就需要政府采取措施激励交通设备制造商开发全液化天然气卡车，同时，还需要建设更多的汽车加气站。马拉尼说，目前，在南非，让卡车改用液化天然气的过程完全依赖于瑞纳根公司。全国各地市场参与者的增多，将使得液化天然气成为一个更实际、更优先的选择，并增加液化天然气的使用。“下游的竞争将有利于我们的业务，”马拉尼说。

## 02 几内亚最大的金矿

澳大利亚朴迪公司（Predictive Discovery）董事总经理安德鲁·帕迪（Andrew Pardey）表示，太阳能电池的功能还不足够强大，这意味着柴油和重油燃料将继续在西非占据主导地位。朴迪公司在澳大利亚证券交易所上市，贝莱德（BlackRock）是其投资者之一。帕迪说，“每两辆卡车中就有一辆是柴油或重油卡车，……太阳能只有在阳光充足时才能使用。”

朴迪公司需要自行为其在几内亚班坎（Bankan）的金矿项目发电。帕迪说，最有可能的解决方案是柴油、重油以及一些太阳能的组合。朴迪公司计划在 2023 年底向几内亚政府提交一份研究报告，届时将使其能够申请一个采矿许可证。

帕迪也是森塔明公司（Centamin）的前任首席执行官，该公司运营埃及唯一一个金矿。几内亚班坎项目位于西古里盆地（Sigui Basin），是西非比里米安绿岩带中勘探最少的地区。帕迪说，一旦开发成功，班坎将成为几内亚最大的金矿，该矿进一步新发现的潜力意味着班坎金矿有可能成为西非地区最大的金矿之一。



### 03 勇于“快速失败”（fail fast）

帕迪说，目前班坎项目资源量为 420 万盎司，主要为露天矿，地下钻探还将增加资源量估计值。帕迪认为，黄金开采可以增加几内亚的国内生产总值，改善民众生计，同时为股东创造价值。

据估计，非洲拥有全球 30% 的矿产储量，许多地区还尚未得到充分开发。全球能源转型导致对铜、锂、石墨和钴的需求增加，这使得大量勘探商为开发非洲项目而寻求融资。

利弗西（Livesey）对几内亚的黄金生产前景持乐观态度，称其为“全新的前沿领域”。他坦承小型勘探公司面临风险，该行业已变得“更加不稳定”。

运营商需要有“快速失败”（fail fast）的勇气，如果没有实质性发现就放弃。利弗西说：“不少初级勘探项目最终不会真正成功，但他们还一直在大把地花钱”，因为相比承认失败接受损失，这样做更容易。投资者需要了解勘查范围和地质情况，并相信勘探团队，“很容易陷入炒作，损失大量资金。‘做自己的研究’在勘探领域是非常现实的。”

### 04 成熟油田

非洲国家正在推进化石燃料勘探，即使许多西方国家要求非洲国家转向新能源。根据 GlobalData 的数据，到 2025 年，撒哈拉以南非洲地区将有约 70 个原油和天然气项目开始运营。该研究称，这些项目将使原油和凝析油日产量增加约 230 万桶，天然气日产量增加 96 亿立方英尺。

Afentra 公司首席执行官保罗·麦克达德（Paul McDade）表示，考虑“能源转型的社会背景”至关重要，该公司正在收购安哥拉近海石油生产和勘探资产。他指出，尽管西方国家正在推动能源转型，但非洲还没有能有机会实现工业化呢。

麦克达德说，“过去很重要，”从某种意义上说，历史上化石燃料对西方国家提高生活水平发挥了很大作用，但对非洲却没有。“非洲需要碳氢化合物。如果非洲走的太快，将会产生巨大的社会影响。”

Afentra 公司在伦敦另类投资市场（AIM）上市，该公司正在从安哥拉国家石油和天然气公司（Sonangol）和克罗地亚国家石油公司（INA）手中购买安哥拉近海资产。

麦克达德认为，通过购买石油巨头不想持有的成熟油田，可以为股东创造价值。他计划与安哥拉国家石油和天然气公司合作，提高下刚果盆地（Lower Congo Basin）3/05 区块的采收率，该区块自 20 世纪 80 年代以来一直在生产。

最近，英国北海近海的许多石油资产都以同样的方式易手，麦克达德也曾担任洛石油公司（Tullow）首席执行官，他说，如果提供足够的资金，类似的模式也可以运用到西非近海油田开发。

麦克达德认为，由于俄乌战争，西方国家的态度发生了转变，能源安全问题与气候变化问题一道被提上了议事日程。他表示，由于资源行业表现出来的重要性，一些基于 ESG 理由不再投资化石燃料行业的机构和养老基金已暂停将资金撤出，现在重新有了“对投资碳氢化合物的开放态度”。

麦克达德认为，这与政治重点的转变相伴而生。他说，同格拉斯哥 COP26 的“理想主义”相比，在埃及举行的 COP27 有一种“务实”的基调，“那些造成排放并从中受益的国家需要做出更多贡献。”

## 05 安哥拉的透明度

有人会说，为非洲寻求社会正义才是真正的理想主义所在。西非石油和天然气工业的历史可以追溯到 20 世纪 50 年代，但尼日利亚和安哥拉的大多数人并没有从中受益。麦克达德说，这两个国家“相对年轻，它们的政治仍处于发展当中”。

至少在安哥拉，麦克达德认为有理由期待资源在未来能得到更好的利用。同他在本世纪初的经历相比，现在安哥拉的监管环境已有改善。他说，过去这些年，安哥拉国家石油和天然气公司（Sonangol）有效地进行了自我监管。迄今为止，Afentra 公司对安哥拉资产的购买“非常透明且管理良好”。

## 非洲风能开发：蓄势中奋力挺进<sup>9</sup>

■ 作者：本·佩顿（Ben Payton）编译：于宝盛

**导读：**目前还很少有非洲国家正在大规模利用风能，但南非为非洲大陆的其他国家提供了一个潜在的模式。

**非洲的能源供应存在缺口。**6亿人——约占非洲大陆人口的一半——没有电力可用。如果没有更快的进展，非洲大陆将无法实现联合国可持续发展目标（SDG），即2030年前普及电力。

**使用包括风能在内的可再生能源来填补非洲的电力缺口具有明显的优势。**除了对气候变化影响小，陆上和海上风能的另一大优势是持续增加的电力供应能力，风电比化石燃料电力成本更低。

根据国际可再生能源机构（International Renewable Energy Agency, IRENA）的数据，相较成本最低的化石燃料替代品，2020年安装的近2/3的新可再生能源产生的电力更加便宜。由于过去一年天然气成本大幅上涨，风电的成本效益变得更大。

**非洲拥有丰富的风力资源。**2020年国际金融公司（IFC）的研究发现，非洲大陆的风能资源可以满足其250倍以上的电力需求。“直到最近，我们才意识到撒哈拉以南非洲有多么好的风能资源，”IFC非洲基础设施区域行业总监Linda Munyengerwa说。

“在非洲大陆的许多地区，夜间和清晨的风力往往最强，”她补充道。“这与太阳能很互补，太阳能只有白天有”。

**然而，非洲利用风能的进展有限。**全球风能委员会（Global Wind Energy Council）指出，非洲仅使用国际金融公司（IFC）所说的59000GW中的0.01%，该59000GW指的是非洲大陆可用的风能总量。根据国际可再生能源机构（IRENA）4月份公布的数据，只有埃及、摩洛哥和南非这三个非洲国家的风能装机容量超过1GW。

---

<sup>9</sup> 内容来源：African Business, 2022年6月14日

## 01 一个篱笆三个桩助，巧妇还需八方米援

“开发风电场远比开发太阳能发电厂复杂得多，造价高。” Vuyo Ntoi 这样说，他是非洲基础设施投资管理公司（AIIM）的合伙人。在开发商将涡轮机立在地桩上之前，他们需要收集有关地桩位置的可用风力资源的数据。这可能是一个昂贵而漫长的过程。

“对于太阳能开发商而言，他们可以很容易地以低成本购买并使用短期的阳光辐照数据，而对于风电场的开发商来说，他们需要结合预设的轮毂高度（指从地面到涡轮转子中部的距离），进行更长时间的现场风力监测，以支持项目的盈利性。”

Ntoi 还说，与太阳能相比，进行风能开发的项目一般不是小项目，而小项目可能会产生离网电力。他说，风能“不容易在政府主导的项目之外实施”，因为“风能项目在许可、采购上的复杂性；某地地面上风能项目就难以再容纳其他项目；依赖国家电网，还有对风力等级的需求”。

结果是，如果没有可靠的电力购销商，风电开发不太可能推进下去。这些在非洲很难得到。Ntoi 说：“在整个非洲大陆，电力购销商是公用事业公司，他们财务紧张，支付困难是确实存在的。”“与其他能源开发商一样，风能开发商不愿将项目开发成信用较差的商业生态系统，这样的话，开发商将无法获得他们应得的合同付款。”

## 02 信用不足是“核心瓶颈”

英国国际投资（BII）是英国政府的发展融资机构，Chris Chijiutomi 是该机构中主管非洲、巴基斯坦市场的执行总裁兼基础设施股权主管。他说，非洲的公用事业公司融资信用不足，这是“核心瓶颈”。他补充说，另一个挑战是“非洲国家的一般性债务，这制约了非洲国家政府提供担保的能力，有了担保这个定心丸，私营部门才会进来投资。”

“许多国家的财政状况不佳，” Chijiutomi 说，“这限制了这些国家的政府去提供主权担保或其他信贷担保支持，而这两者是确保履行合同义务所必须的。”

除了融资担保，许多非洲政府提供安全保障的能力也值得怀疑。Patrick Edmond 是战略风险咨询公司——非洲事务有限公司（Africa Matters Limited）的高级顾问。他指出，几个具有良好风能潜力的地区面临安全风险。

“乍得、苏丹、尼日尔和毛里塔尼亚的内陆地区很难进入，而且这些国家的政府难以有效控制这些偏远地区”他说。“尼日利亚北部有一些风能潜能和巨大的电力需求，但存在重大安全挑战。”

### 03 解决冲突

与世界各地一样，非洲的风能项目开发商也面临着周围社区反对的挑战。此类问题在肯尼亚尤为严重。2015 年，在基南戈普地区（Kinangop）反对计划中的风电场的抗议活动中，一名男子被警察开枪打死；次年，这个 1.44 亿美元的项目告吹。

图尔卡纳湖（Lake Turkana）风电项目——非洲最大的风电项目——也面临着持续的反对。去年，肯尼亚一家法院裁定，该项目场地的地契是以不当方式获得的。该裁决并未取消契约，但为当地社区获得赔偿铺平了道路。

众多的涡轮机分散在广阔的风电场区域内，这给运营涂抹了一层复杂性。“风力有它的特性，所以这些地桩上的涡轮机并不是互不影响、各发各电，风电场的地块也不一定是理想的正方形，局限在某个社区，” Chijiutomi 说，“然后，您将不得不跟更多的社区打交道，并处理与此相关的更多环境和社会问题。”

一些国家试图通过优先考虑开发海上风电来规避围绕风电场的社会矛盾。然而，在非洲，开发大型海上风电装备似乎遥遥无期。即使是在陆上风电开发方面处于领先地位的南非，也尚未看到在利用其海上资源方面取得重大进展。南非风能协会（South African Wind Energy Association）首席执行官 Niveshen Govender 报告称，该国至少要到 2030 年才能看到海上项目。

“阻遏海上风电开发的因素更多的是围绕资本成本，” Chijiutomi 说。他列举了耗费巨资的地方，诸如“在海上完成安装，但更重要的是，将输电线路连接到需要电力的地方”。

### 04 电网连接问题阻碍了项目

事实上，将涡轮机连接到输电线路的挑战，也是陆上项目的一个主要问题，尤其是那些位于偏远地区、远离现有电网基础设施的项目。“最糟糕的事情——某些情况下已经发生了，是政府让发电厂准备好了，但没有建好电网连接基础设施，” Chijiutomi 警告说，“那么政府或任何电力购销商，都在为他们无法使用的能源买单，因为没有电网连接。”

正是困扰图尔卡纳湖项目的情况。风电场本身已于 2017 年如期完工。但肯尼亚政府在建设一条 272 英里长的新输电线路方面落后了，因为它雇佣的意大利公司破产了。该项目产生的电力直到涡轮机完成 15 个月后才输送到电网。

2018 年，肯尼亚图尔卡纳湖风电项目的 365 台涡轮机因风电场与国家电网的连接延迟而闲置了近一年

## 05 南非的教训

在复杂的基础设施项目中，面临延误的并非单单图尔卡纳湖一个项目。事实上，尽管遇到了麻烦，但图尔卡纳湖风电项目现在提供了肯尼亚 17% 的发电量，并被波士顿咨询公司（BCG）称为非洲能源项目的“最佳实践”示范。

南非在风电推广上给开发商耳目一新的感觉。在名声不好的前总统祖马先生任内，该国的风力发电发展停滞了数年。然而，自 2018 年以来，其独立电力生产商的发电计划重新获得动力。当年有 10 多个风电项目获得批准，随后在 2021 年 11 月又批准了 12 个风电项目。仅仅 6 个月后，新一轮招标开始了。

定期招标已被证明是使开发商实现规模和降低成本的关键。“随着每一轮项目采购，风能的电价都大幅降低”，Govender 指出，“政策转变表明了一个明确的方向，即根据能源路线图持续采购新的发电装备，该路线图预计未来十年将新增 14.4GW 的风电。”

Ntoi 指出“定期、可预测、可重复、有政府支持的采购，可能是在非洲实现大规模风力发电部署的最重要行动。”“各方已经开发了风电场，并付出了相关的成本和努力，以便下一步把竞标纳入可再生能源的采购过程。现在有了方案，开发商知道方案里有重复的业务，如果你在这一轮中没有中标，就可以跟进下一轮。”

## 06 非洲小国的电力出口机会

风能在南非日益增长的作用凸显了该技术如何有助于最终缩小非洲大陆的电力鸿沟。当然，南非的电力市场比大多数非洲国家都要大得多。

但是，Chijiutomi 说，跨境电力传输基础设施的扩展可以让较小的国家拥有大型风电场。“我认为还有一个机会，基于跨境设施的扩展，其中一些可能拥有风能资源但电网不稳定的国家可能成为风电的生产商，并能够将其出售给邻国。”

# 非洲市场分析

## 标银集团最新《非洲市场揭秘》要点<sup>10</sup>

标准银行集团本周发布了《非洲市场揭秘》(African Markets Revealed) 2023 年一季度报告，展望非洲及非洲主要市场在 2023 年的增长前景。这些备受关注的非洲经济看点，你不能错过：

**2023 年，全球经济增长很可能下滑，非洲 GDP 增长也存在放缓之忧。**事实上，前几年全球 GDP 的下滑要归因于大宗商品周期。尼日利亚和南非就是典型的例子。这两个国家占撒哈拉以南非洲 GDP 的近 50%，两国在很大程度上都依赖于大宗商品价格的周期性波动。

**因全球需求减少，国际油价可能会在 2023 年第一季度小幅下跌，但不太可能出现暴跌：**原因主要在于欧佩克收紧石油供应的立场和中国经济的重新开放。因此，2023 年油价可能仍将维持波动，且依然倾向于上行，特别是从 2023 年下半年开始。

**非洲 2023 年的增长可能仍然具有更高的弹性：**在我们覆盖的市场，私人消费支出 (PCE) 与净出口相比，规模可观。私人消费支出相对于净出口的份额更高意味着增长更依赖于国内需求，而不是外部需求，

---

<sup>10</sup> 内容来源：标银集团

这一点进一步强化了我们对非洲将在全球经济放缓中保持弹性的判断。然而，因外部需求放缓，增长放缓的风险将持续存在。外部需求放缓可能会扰乱旅游业的复苏，同时也可能拖累部分国家的侨汇收入。但是，尽管我们注意到随着全球经济增长放缓，2023 年旅游人数面临下行风险，但务必需要注意旅游人数和旅游收入之间的区别。

**旅游业收入很有可能将继续疫情后的复苏态势：**去年通货膨胀率飙升，旅行费用显著增加。此外，非洲大陆的大多数主要旅游经济体主要依赖来自非洲客源市场的游客。这可能进一步有助于非洲旅游业的持久性。此外，全球风险状况预计将在 2023 年得到改善；因此，一些非洲经济体今年可能会重新进入国际资本市场。然而，可以理解的是，由于全球经济增长可能下滑，预计一些投资者的风险偏好不会恢复。

**2023 年欧洲债券和银团贷款市场预计将发行外债，但投资者对贷款的选择将挑剔得多。**安哥拉、科特迪瓦和塞内加尔最有可能重返欧洲债券市场，而肯尼亚、埃及甚至尼日利亚的融资成本有望从 2023 年下半年开始获得改善，以便重返国际资本市场。

**加纳的国内债务重组目前备受关注，外国投资界和国际货币基金组织或许都在保持密切关注。**加纳本届政府仅仅在 2022 年 12 月就已经三次推迟了投资人自愿参与的最后期限。但是，由于加纳的整体偿债额严重偏向于内债（约 80%），因此，它必须迅速解决国内债务重组进程问题，以避免国际货币基金组织延迟执行董事会层面批准并根据其当前计划提供的资金。

**赞比亚政府今年务必加快与外部债权人的谈判，避免国际货币基金组织计划的资金出现中断。**国际货币基金组织非常清楚，根据该安排进一步放款将在很大程度上取决于与外部商业债权人在全面债务重组计划方面取得的进展。

**肯尼亚 2023 年也将面临严格的审视，原因在于该国 5 月 24 日将到期的 20 亿美元欧洲债券。**肯尼亚政府或许希望在 2023/24 财年为即将到来的欧洲债券市场赎回再融资。肯尼亚的融资成本和市场准入可能在很大程度上取决于该国政府的财政表现和 2023 年上半年的审慎性。本月早些时候发布预算政策声明草案后，肯尼亚当局似乎寄希望于未来 2 年税收强劲，以此减少预算赤字和再融资需求。尽管如此，国际货币基金组织在肯尼亚的计划仍将是投资者情绪的基石。

《非洲市场揭秘》作为标银集团的重磅研报，还包括**安哥拉、博茨瓦纳、科特迪瓦、刚果（金）、埃及、埃塞俄比亚、加纳、肯尼亚、马拉维、毛里求斯、莫桑比克、纳米比亚、尼日利亚、卢旺达、塞内加尔、坦桑尼亚、乌干达、赞比亚**共 18 个国家的相关报告，内容涵盖各国经济总体发展形势、国际收支、外汇展望、货币政策、重点数据预测等，为您开拓非洲市场提供及时、丰富的信息支持。

## 加纳债务重组：为今年非洲“紧缩年”定调<sup>11</sup>

作者：大卫·怀特豪斯（David Whitehouse） 编译：尧山

**导读：**对于债台高筑的非洲政府来说，未来的一年很漫长。专家们说，加纳的痛苦备受关注，而突尼斯、肯尼亚和尼日利亚在这一年也都将面临严峻挑战。

### 01 加纳

加纳的困境仅仅是个开始。去年 12 月，加纳寻求进行国内债务重组，对金融机构持有的政府债券展期降息。随后，加纳与国际货币基金组织（IMF）在工作层面达成一项 30 亿美元信贷安排协议，该协议还需获得 IMF 董事会的批准。

牛津经济研究院（Oxford Economics）驻开普敦的高级金融经济学家伊姆加德·伊拉斯谟（Irmgard Erasmus）指出，到目前为止，加纳政府的债务重组方案有一个“非自愿的听众”，那就是加纳的银行。但是，仅靠“国内债务交换计划”（domestic debt swap）是不够的，公共外债重组将“不可避免”。伊拉斯谟表示，这一问题的处理方式将有助于为其他国家的债务重组定下基调。

### 02 突尼斯

国际货币基金组织（IMF）表示，2022 年有 20 多个非洲国家处于债务困境或面临债务困境的风险。伊拉斯谟说，突尼斯很可能在 2023 年需要进行债务重组。她说，该国现有的 IMF 项目不足以满足其融资需求，而财政账户也难以填补这一缺口。伊拉斯谟估计，2022 年底突尼斯公共债务占 GDP 的 84%，这是“不可持续的”。

<sup>11</sup> 内容来源：theafricareport，2023 年 1 月 3 日

### 03 肯尼亚

肯尼亚也有沉重的债务负担。2023 年欧元区经济预计将收缩，而这又将抑制其对肯尼亚出口的需求。伊拉斯谟预测，2023 年，肯尼亚商品贸易逆差将超过其 GDP 的 10%。

不过，肯尼亚 20 亿美元的欧洲债券要到 2024 年才到期。肯尼亚需要使其债权人的构成多元化。伊拉斯谟预计，肯尼亚政府可能将探讨其他类型的证券，如武士债券（日元计价）、熊猫债券（人民币计价）和绿色债券。

她预计，肯尼亚可能能够对其部分欧洲债券进行展期，并使用其他类型的证券来弥补差额。与突尼斯相比，“肯尼亚有足够时间”来应对债务问题。

### 04 尼日利亚

一位大型跨国公司驻尼日利亚的高管表示，尼日利亚未能抓住高油价机会，也没有能够确保石油生产的安全，导致盗采石油现象猖獗，给自己带来诸多风险。政府换届迫在眉睫，而央行行长的更换更是不能再继续等待了。

这位高管说，最大的问题是外汇难以获得。“你去问任何一家在尼日利亚的企业，没有人能拿到美元。尼日利亚央行对美元的微观管理之繁杂令人难以理解。”这位高管认为，尼日利亚拥有加纳所没有的调节杠杆，它可以通过取消燃料补贴来迅速提高 GDP，尽管这可能会带来社会动荡的风险。但如果尼日利亚步加纳的后尘，则社会动荡必然会发生。尼日利亚想避免加纳那样的结局，就得少犯错误。当然，“如果尼日利亚太过愚蠢，他们就可能做出与加纳一样的事情。”

伦敦复兴资本（Renaissance Capital）首席经济学家查尔斯·罗伯逊（Charles Robertson）表示，2 月份大选之后，尼日利亚将面临一个路径的选择，是采取肯尼亚威廉·鲁托的路径，还是加纳阿库福-阿多的路径。鲁托在去年 9 月上任后取消了汽油补贴，肯尼亚的行动方案将对尼日利亚新政府产生更大的影响。罗伯逊说，“看起来，尼日利亚领先的总统候选人是知道政府负担不起燃料补贴的。”

### 05 小结

罗伯逊说，2023 年非洲将迎来“紧缩年”。他认为，2010 年代“廉价而容易获得”的借款将不复存在，非洲各国需要集中精力建立自己的财政和外汇头寸。通胀上升和人均 GDP 下降的趋势将增加非洲大陆的政治风险，“政府需要长期坚持对财政负责，”但过往历史并没有给我们足够的理由去相信政府会这样做。

罗伯逊表示，货币贬值是一种解决方案，埃及已经这么做了。尼日利亚和埃塞俄比亚可将货币贬值 30% 至 40%，其经济将从中受益，而肯尼亚可将货币贬值 20%。

罗伯逊对非洲金融共同体区（CFA region）持较乐观态度，该地区的货币与欧元挂钩。罗伯逊估计，欧元兑美元被低估了 15%，塞内加尔（受石油投资推动）和科特迪瓦可从中受益。另一个亮点是安哥拉，因油价上涨和可信的紧缩计划，该国的公共财政得到了加强。

罗伯逊还是 2022 年出版的《作时间旅行的经济学家》（The Time-Travelling Economist）一书的作者。他认为，缩小家庭规模、提高识字率是非洲经济发展的关键。在赞比亚、埃塞俄比亚、乍得和加纳等国，每个妇女平均生育超过三个孩子，如此高的生育率致使这些国家无法维持其债务水平。这些国家家庭规模大，导致每月月底都没有结余，从而使得银行资本化不足。相比之下，埃及在面对当前的危机时有一定的抵御能力，是因为该国过去 20 年的生育率基本维持在低生育率阈值左右。罗伯逊认为，降低儿童死亡率也至关重要，因为这将有助于降低生育率。此外，推动增长的长期措施还包括普及初等教育。

## 如何看待非洲债务<sup>12</sup>

■ 作者：尼尔·福特（Neil Ford）编译：尧山

**导读：**发达国家累积的巨额债务被视为正常现象，而对非洲国家来说，却往往被视为灾难。真有所谓的好债和坏账这样的东西吗？这篇文章给出了作者的答案。作者观点不代表本公众号和编译者立场。

一些观察家认为，当前非洲各国正陷入与 20 世纪 90 年代至新千年之初相似的日渐失控的债务模式当中，并由此产生了一个强有力的债务化解方案，其中最突出的事件是 2005 年 G7 集团财长签署协议，取消了 36 个国家 1300 亿美元的债务。

新冠疫情危机和经济全面衰退对世界上大多数国家的政府财政产生了巨大影响。2020 年 5 月，G20 推出暂停偿债倡议（DSSI），到 2021 年 12 月结束，收入最低的国家在疫情期间停止偿还债务，但它们却始终没有获得人们所希望的私人债权人的支持。

尽管如此，DSSI 在 2020 年还是提供了 60 亿美元的债务减免，2021 年又为签署该协议的 48 个国家（主要是非洲国家）提供了 70 亿美元的债务减免。此外，国际货币基金组织向世界上 29 个最贫穷国家提供了 8.51 亿美元的偿债减免。

2021 年，非洲公共外债总额达到 7260 亿美元，比上年增加 270 亿美元，同比增长 3.7%，但各国的情况差异很大。2020 年 12 月，国际货币基金组织表示，当时 60% 的低收入国家面临陷入债务困境的高风险，是 2015 年底的两倍。

非洲国家有能力应对当前的债务危机，比如，只有乍得、埃塞俄比亚和赞比亚三个国家的政府在计划取代暂停偿债倡议（DSSI）的 G20 共同框架下寻求债务重组。由于中国的加入，新框架显示出明显优势。赞比亚在 2020 年 11 月未能及时偿还 4250 万美元欧洲债券，成为疫情期间第一个违约的非洲国家。

---

<sup>12</sup> 内容来源：African Business，2022 年 11 月 8 日

## 01 债务结构的变化

近年来，非洲各国政府信贷结构发生很大变化，最突出的特点是，以前是多边和双边贷款机构占主导地位，现在则是私人信贷规模正在迅速增长。比如，在东部和南部非洲，多边贷款占主权债务的比例已降至 47%，双边贷款比例稳定在 35%，私人机构融资已跃升至 19%。自 2005 年以来，中国贷款机构已成为非洲各国政府主要贷款人，但是最近以来，中国提供的贷款金额在急剧减少。

其次，非洲债务越来越多地以欧元发行。截至 2021 年底，20 个非洲国家政府持有未偿还的欧洲债券总值达 1400 亿美元。

第三，现在的贷款期限比以往更长，最长可达 30 年。

最后，越来越多的非洲国家更频繁地发行欧洲债券，可能说明大多非洲国家的债务状况并不是特别危险。同时，也表明市场仍然在继续放贷，非洲国家对市场的依赖将影响其经济政策并鼓励其放贷计划。总之，非洲国家已成为更为可靠的借款人。

尽管债务水平不断上升，但正如南非今年初发行的 30 亿美元、安哥拉发行的 17.5 亿美元和尼日利亚发行的 12.5 亿美元欧洲债券所表明的那样，许多非洲国家对主权债务的需求持续强劲。许多私人贷款人正在寻求担保，以保证他们的贷款不会转入非洲国家的债务重组方案。

## 02 全球背景

即使非洲债务增长是个问题，也不如一些工业化国家的债务那么突出。纵观全世界的债务水平，非洲各国政府的债务状况尚属于正常范围。

最新的债务与 GDP 比率数据表示，委内瑞拉表现最差，为 350%，这显然是不可持续的。令人吃惊的是，日本以 266% 紧随其后。苏丹是排名第三的非洲国家，占 259%。全球共有 24 个国家的债务与 GDP 之比超过 100%，其中只有 6 个国家在非洲——除苏丹外，还有厄立特里亚、佛得角、利比亚、莫桑比克和赞比亚。美国的这一比率也高达 124%，法国为 113%。

这些国家债务数据如此之高，并不是说健全的财务管理不重要，也不是说在经济周期的每个阶段持续增加借贷是可取的行为。事实远非如此，其原因是债务越多，意味着还款越多，那么，用于更富有成效的经济社会发展的资金就必然减少。因此，评判一个国家对债务的态度，应从其本国国情和比较优势出发，而不能简单地认为，只要“债务”和“非洲”两个词组合起来，就自以为是地将其视为坏事。

有些债务的确需要很长时间才能还清。大家知道，英国在 2006 年还清了美国在第二次世界大战中资助的最后一笔贷款，而人们不大清楚的是，直到 2015 年，英国才最终偿还了 1835 年废除奴隶制补偿奴

隶主的债务。如果说还清第一笔债务尚可自豪的话，那么，用 170 年时间才清还第二笔债务就只能算是耻辱了。

引人注目的是，如果我们分析债务与 GDP 比率最低的非洲国家，比如博茨瓦纳，可以看出，该国债务与 GDP 比率只有 24.2%，其健全的经济管理堪称优秀案例。博茨瓦纳在良好管理钻石收入的基础上，保持了经济长期稳定增长。而斯威士兰和布隆迪两国的债务与 GDP 比率较低，则可能是因为它们比其他大多数国家更难进入债务市场获得融资。

### 03 判断贷款是否适合的两个标准

承担债务有时可取，有时不可取。决定是否可取有两个主要标准，第一是看借债的目的是什么：是为了缓解短期危机影响，还是为了促进长期增长？抑或为了长期支付经常性支出？

例如，寻求融资是为了提高中产阶级公务员的工资，还是为了投资于具有提振长期增长前景的特定基础设施项目，或者是为了确保最贫困人口能够度过危机（如最近的新冠疫情）而为其提供社会支持，这三者之间存在很大差异。

第二是看贷款条款是否具有透明度。中国贷款机构向非洲政府发放的大多数贷款都被描述为以优惠条件提供，但详细条款很少对外公布，难以评估其是否具有吸引力，也使得其他潜在贷款方难以考虑提供进一步的融资。例如，据说今年年初，中国债权人持有赞比亚估计约 173 亿美元债务的 35%-40% 左右，但确切数字并不清楚。

完全隐藏的债务更加危险，由于莫桑比克使用秘密贷款，以虚高的价格购买金枪鱼渔船、雷达监视网络和巡逻艇，其外债从 2011 年占 GDP 的 37.5% 激增至 2018 年的 110.5%。除了糟糕的交易和大笔贷款外，莫桑比克政府选择隐瞒融资的事实导致该国金融声誉崩溃。

### 04 完全透明

根据世界银行的数据，国际开发协会（IDA）74 个成员国中只有一个国家的债务报告完全透明，很少有人会猜到这个国家是布基纳法索。在世界银行关于债务透明度的九个类别中，只有布基纳法索在每一个类别中都实现了“充分披露”。考虑到布基纳法索有限的 GDP 规模、不稳定的政治环境以及近 200 万人流离失所的事实，能做到这一点的确令人惊讶。

与非洲大陆其他国家一样，布基纳法索以前依赖双边和多边贷款机构的优惠贷款，但自 2015 年以来，它越来越多地转向国内和区域市场。布基纳法索财政部公共债务办公室主任谢尔盖·托伊（Serge Toe）说：

“在应对不断增长的发展融资需求挑战和优惠资源日益减少的背景下，我们必须探索其它融资渠道，这些融资来源更容易获得但也更复杂。”

总之，非洲各国政府承担债务是否明智，取决于国家的选择和有关贷款的目的。博茨瓦纳的低债务低风险经济模式，与投资于未来增长的扩张战略相比，两者各有利弊，莫衷一是。债务无疑是一个巨大问题，而双重标准仍在左右着人们对“工业化国家和非洲国家同样背负债务这一现象”的不同看法。





附录



# 中非双边驻外机构 联系方式一览表

## 中非双边驻外机构联系方式一览表

序号	国别	机构名称	地址	电话	传真	邮箱
1	摩洛哥	中国驻摩洛哥王国大使馆	16, AVENUE AHMED BALAFREJ, SOUISSI, RABAT	00212-53-7754092/7754056	00212-53-7757519/659394/7756966	Chinaemb_ma@mfa.gov.cn
		摩洛哥王国驻华大使馆	北京市朝阳区工体北路1号院三里屯外交公寓办公楼2单元041/042	8610-65321489/65321796	8610-65321453	sifama.beijing@moroccoembassy.org.cn
		中国驻摩洛哥王国经参处	2, RUE CADI MEKKI EL-BITAOURI, SOUISSI, RABAT, MAROC	00212-53-7754940	00212-53-7756966	ma@mofcom.gov.cn
2	阿尔及利亚	中国驻阿尔及利亚民主人民共和国大使馆	34 BOULEVARD DES MARTYRS, ALGER	00213-23-692724/692926	00213-23-6930566/93082	chinaemb_dz@mfa.gov.cn
		阿尔及利亚民主人民共和国驻华大使馆	北京市朝阳区三里屯路7号	8610-65321231/65323773	8610-65321648	algpek@ymail.com
		中国驻阿尔及利亚经参处	34,BOULEVARD DES MARTYRS,ALGER,ALGERIE	00213-23-469368/469369	00213-23-469367	dz@mofcom.gov.cn
3	突尼斯	中国驻突尼斯共和国大使馆	22, RUE DU DOCTEUR -BURNET, MUTUELLEVILLE, TUNIS	00216-71780064/98463848	00216-71792631	chinaemb_tn@mfa.gov.cn
		突尼斯共和国驻华大使馆	北京市朝阳区三里屯东街1号	8610-65322435/65322436/65327688	8610-65325818	embassyoftunisia@163.com
		中国驻突尼斯经参处	22, RUE DR. BURNET 1002 TUNIS, TUNISIE	00216-7024-8685/8686	00216-7179-2631	tn@mofcom.gov.cn
4	利比亚	中国驻利比亚国大使馆	VILLA 20, THE RESIDENCE GOLF COURSE, GAMMARTH, TUNIS	00216-27167924	N.A.	chinaemb_ly@mfa.gov.cn
		利比亚国驻华大使馆	北京市朝阳区三里屯东六街3号	8610-65323666/65323980	8610-65323391	N.A.
		中国驻利比亚经参处	P.O. BOX 6310, ANDALUS, TRIPOLI, LIBYA	00218-21-4831224	00218-21-4831225	eccolibya@mofcom.gov.cn
5	埃及	中国驻阿拉伯埃及共和国大使馆	14, BAGHAT ALI ST., ZAMALEK, CAIRO, EGYPT	00202-27380488/0477/0466	00202-27359459	webmaster_eg@mfa.gov.cn
		中国驻亚历山大总领事馆（埃及）	6, BADAWI ST.RASSAFFA MOHARAM BEY, ALEXANDRIA, EGYPT	00203-3916953	00203-3906409	chinaconsul_ax_eg@mfa.gov.cn
		阿拉伯埃及共和国驻华大使馆	北京市朝阳区日坛东路2号	8610-65321825/65322541	8610-65325365	N.A.
		阿拉伯埃及共和国驻上海总领事馆	上海市淮海中路1375号启华大厦17A,19A,19B	8621-64331020	8621-64330049	N.A.
		中国驻埃及经参处	NO.22 BAHGAT ALY STREET, ZAMALEK, CAIRO, EGYPT	00202-27354316	00202-27362094	eg@mofcom.gov.cn

序号	国别	机构名称	地址	电话	传真	邮箱
6	苏丹	中国驻苏丹共和国大使馆	喀土穆 AL-MANSHIA区 多哈街	00249-183272730	00249-183271138	chinaemb_sd@mfa.gov.cn
		苏丹共和国驻华大使馆	北京市朝阳区三里屯东二街1号	8610-65322205/ 65323715	8610-65323320/ 65321280	mission@sudanembassybj.com
		苏丹共和国驻广州总领事馆	广东省广州市天河区华夏路30号富力盈通大厦2813-2814	8620-89287942	8620-89287943	N.A.
		中国驻苏丹经参处	P.O.BOX 1447, AL-MANSHIA, KHARTOUM, SUDAN	00249-912300259	00249-1-83227268	sd@mofcom.gov.cn
		中国驻厄立特里亚国大使馆	NO.137 RIBDA STREET, ADMINISTRATION TIRAVOLLO, ASMARA, ERITREA, P.O.BOX 204	00291-1-155022	00291-1-155014	chinaemb_er@mfa.gov.cn
7	厄立特里亚	厄立特里亚国驻华大使馆	北京市朝阳区塔园外交人员办公楼2-10-1	8610-65326534/ 65326535	8610-65326532	N.A.
		中国驻厄立特里亚经参处	NO.137, RIBDA STREET, ADMINISTRATION TIRAVOLLO, ASMARA, ERITREA	00291-1-155009/ 10/11	00291-1-155014	er@mofcom.gov.cn
8	吉布提	中国驻吉布提共和国大使馆	RUE ADDIS -ABEBA, LOTISSEMENT DU HERON, DJIBOUTI B.P.2021, DJIBOUTI	00253-352247	00253-354174	chinaemb_dj@mfa.gov.cn
		吉布提共和国驻华大使馆	北京市朝阳区新东路1号塔园外交公寓1-1-122	8610-65327857/ 65325078	8610-65327858	djmission@yahoo.fr
		中国驻吉布提经参处	LOTISSEMENT HARAMOUS LOT N°5, DJIBOUTI, DJIBOUTI	00253-21350575/ 21359380	00253-21354174	dj@mofcom.gov.cn
		中国驻埃塞俄比亚联邦民主共和国大使馆	埃塞俄比亚的斯亚贝巴市24高地13居会季玛路792号	0025111-3711959	0025111-3712457	Chinaemb_et@mfa.gov.cn Chineseembassy@telecom.net.et
9	埃塞俄比亚	埃塞俄比亚联邦民主共和国驻华大使馆	北京市朝阳区建国门外秀水南街3号	8610-65325258/ 65326350	8610-65325591/ 65320316	beijing.embassy@mfa.gov.et
		中国驻埃塞俄比亚经参处	HOUSE NO.792 JIMMA ROAD, HIGHER 24, KEBBELE 13, ADDIS ABABA, ETHIOPIA	00251-11-3703540/ 3717687	N.A.	et@mofcom.gov.cn
10	南苏丹	中国驻南苏丹共和国大使馆	CHINESE EMBASSY, INDEPENDENCE ROAD, JUBA, SOUTH SUDAN	00211-912386011	N.A.	chinaemb_ss@mfa.gov.cn
		南苏丹共和国驻华大使馆	北京市朝阳区霄云路18号京润水上花园别墅H1-2	8610-64649921/ 64649925	8610-64649928	southsudanembassy.beijing@live.com
		中国驻南苏丹经参处	INDEPENDENCE ROAD, JUBA, SOUTH SUDAN	00211-912386005/ 912386060	N.A.	jubaoffice@mofcom.gov.cn

附录 · 中非双边驻外机构联系方式一览表

序号	国别	机构名称	地址	电话	传真	邮箱
11	索马里	中国驻索马里联邦共和国大使馆	HALANE, INTERNATIONAL AIRPORT, MOGADISHU, SOMALIA	00252-617023354	N.A.	chinaemb_som@mfa.gov.cn
		索马里联邦共和国驻华大使馆	北京市朝阳区三里屯路2号	8610-65321651/ 65325867	8610-65321651	somaliawork@ qq.com beijingembassy@ mfa.gov.so
		中国驻索马里经参处	N.A.	N.A.	N.A.	so@mofcom.gov. cn
12	肯尼亚	中国驻肯尼亚共和国大使馆	WOODLANDS ROAD, NAIROBI, REPUBLIC OF KENYA	00254-20 -2726851/ 2722559	00254-20 -2726402/ 2711540	chinaemb.ke@ gmail.com
		肯尼亚共和国驻华大使馆	北京市朝阳区三里屯西六街4号	8610-65323381/ 65322473	8610-65321770	info@ kenyaembassy.cn
		中国驻肯尼亚经参处	WOODLANDS ROAD, P.O.BOX 30508-00100, NAIROBI, KENYA	00254-20 -2730128	00254-20 -2726402 / 2711540	ke@mofcom.gov. cn
13	乌干达	中国驻乌干达共和国大使馆	37, MALCOLM X AVENUE, KOLOLO, KAMPALA, UGANDA	00256-41-4 -259881	00256-41-4 -254456	chinaemb_ug@ mfa.gov.cn
		乌干达共和国驻华大使馆	北京市朝阳区三里屯东街5号	8610-65321708/ 65322893	8610-65322242	beijing@mofa. go.ug
		中国驻乌干达经参处	PLOT 37, MALCOLM X AVENUE, KOLOLO, KAMPALA, UGANDA	00256-39 -3000243/ 3000247/3000245	N.A.	ug@mofcom.gov. cn
14	卢旺达	中国驻卢旺达共和国大使馆	B.P1 345, 44 BOULEVARD DE LA REVOLUTION, KIGALI-RWANDA	252570843/ 252570845	252570843/ 252570845	chinaemb_rw@ mfa.gov.cn
		卢旺达共和国驻华大使馆	北京市朝阳区秀水北街30号	8610-65322193/ 65321762	8610-65322006	ambabeijing@ minaffet.gov.rw
		中国驻卢旺达经参处	B.P.629 KIGALI RWANDA	00250-252 -570842	00250-252 -570848	rw@mofcom.gov. cn
15	布隆迪	中国驻布隆迪共和国大使馆	SUR LA PARCELLE 675 A VUGIZO BUJUMBURA BURUNDI	00257-22224307	00257-22224082	chinaemb_ burundi@mfa.gov. cn
		布隆迪共和国驻华大使馆	北京市朝阳区光华路25号	8610-65321801/ 65322328	8610-65322381	ambbubei@ yahoo.fr
		中国驻布隆迪经参处	SUR LA PARCELLE 675 A VUGIZO B.P.2550 BUJUMBURA, BURUNDI	00257—22224246	00257—22221962	bi@mofcom.gov. cn

序号	国别	机构名称	地址	电话	传真	邮箱
16	坦桑尼亚	中国驻坦桑尼亚联合共和国大使馆	NO.2 KAJIFICHENI CLOSE, TOUR DRIVE, DAR ES SALAAM, TANZANIA	00255-22-2667475/00255-22-2667105	00255-22-2666353	chinaemb_tz@mfa.gov.cn
		中国驻桑给巴尔总领事馆（坦桑尼亚）	P. O. BOX 1200, MAZIZINI KATI, ZANZIBAR, TANZANIA	00255-24-2232547	00255-24-2237212	chinaconsul_zan_tz@mfa.gov.cn
		坦桑尼亚联合共和国驻华大使馆	北京市朝阳区三里屯亮马河南路8号	8610-65321491/65321408	8610-65324351/65321695	https://cn.tzembassy.go.tz/
		坦桑尼亚驻广州总领事馆	广东省广州市天河区天河北路235号广州环贸中心3702房自编C单元	N.A.	N.A.	N.A.
		中国驻坦桑尼亚经参处	NO.2 KAJIFICHENI CLOSE, TOURE DRIVE, DAR ES SALAAM, TANZANIA	00255-22-2667585	00255-22-2666177	tz@mofcom.gov.cn
17	科摩罗	中国驻科摩罗联盟大使馆	COULEE DE LAVE NO.C109, MORONI, COMORES	00269-3322168	00269-7732866	CHINAEMB_KM@MFA.GOV.CN
		科摩罗联盟驻华大使馆	北京市朝阳区秀水街1号建国门外外交公寓2-2-122	8610-85322041	8610-85322640	embassyofcomoros@gmail.com
		中国驻科摩罗经参处	COULEE DE LAVE, No C109, MORONI, COMORES	00269-7732595/7732937	N.A.	km@mofcom.gov.cn
18	塞舌尔	中国驻塞舌尔共和国大使馆	ST. LOUIS, VICTORIA, MAHE, SEYCHELLES	00248-4671700	00248-4266667	chinaemb_sc@mfa.gov.cn
		塞舌尔共和国驻华大使馆	北京市朝阳区秀水街1号建国门外外交公寓6号楼2单元121房间	010-85325655	010-85325612	china@seychellesemb.com
		中国驻塞舌尔经参处	P.O. BOX 680, ST LOUIS, MAHE, SEYCHELLES	00248-4671705	N.A.	sc@mofcom.gov.cn
19	马达加斯加	中国驻马达加斯加共和国大使馆	NANISANA-AMBATOBÉ, ANTANANARIVO, REPUBLIC OF MADAGASCAR	00261-20-2240129	00261-20-2240215	ambchinemada@yahoo.com
		马达加斯加共和国驻华大使馆	北京市朝阳区三里屯东街3号	8610-65321353	8610-65322102	ambamadbeijing@yahoo.fr
		中国驻马达加斯加经参处	B.P.1658, NANISANA AMBATOBÉ, ANTANANARIVO, MADAGASCAR	00261-20-2252303	00261-20-2240215	mg@mofcom.gov.cn
20	毛里求斯	中国驻毛里求斯共和国大使馆	EMBASSY OF THE PEOPLE'S REPUBLIC OF CHINA, ROYAL ROAD, BELLE ROSE, ROSE HILL	00230-4674600	00230-4646012	chinaemb_mu@mfa.gov.cn
		毛里求斯共和国驻华大使馆	北京市朝阳区东直门外大街23号东外外交办公楼202	8610-65325695/65325698	8610-65325706	mebj@govmu.org
		中国驻毛里求斯经参处	ROYAL ROAD, BELLE ROSE, ROSE HILL, MAURITIUS	00230-454-9113	00230-454-0362	mu@mofcom.gov.cn

附录 · 中非双边驻外机构联系方式一览表

序号	国别	机构名称	地址	电话	传真	邮箱
21	马拉维	中国驻马拉维共和国大使馆	AREA 13/188, PRESIDENTIAL WAY, LILONGWE, MALAWI	00265-1794751	00265-1794752	chinaemb_mw@mfa.gov.cn
		马拉维共和国驻华大使馆	北京市朝阳区东直门外大街23号东外外交办公大楼503室	8610-65324868/ 65325889	8610-65326022	N.A.
		中国驻马拉维经参处	PLOT NO.187, PRESIDENTIAL WAY, AREA 13, LILONGWE, MALAWI	00265 -0884050333/ 0882275869	N.A.	malawi@mofcom.gov.cn
22	赞比亚	中国驻赞比亚共和国大使馆	UNITED NATIONS AVENUE, 7430, LUSAKA, ZAMBIA	0026-211-251169	0026-211-251157	chinaemb_zm@mfa.gov.cn
		赞比亚共和国驻华大使馆	北京市朝阳区三里屯东四街5号	8610-65321554/ 65321778	8610-65321891	N.A.
		中国驻赞比亚经参处	NO. 7430 UNITED NATIONS AVENUE, LONG ACRES, LUSAKA, ZAMBIA	00260-211 -252410	00260-211 -251157	zm@mofcom.gov.cn
23	莫桑比克	中国驻莫桑比克共和国大使馆	AV.JULIUS NYERERE NO.3142, MAPUTO, MOZAMBIQUE CAIXA POSTAL 4668	00258-21-491560	00258-21-491196	chinaemb_mz@mfa.gov.cn
		莫桑比克共和国驻华大使馆	北京市朝阳区塔园外交人员办公楼1单元7楼2号	8610-65323664/ 65323578	8610-65325189	N.A.
		中国驻莫桑比克经参处	AV.JULIUS NYERERE 3142,MAPUTO, MOZAMBIQUE	00258-21491560	00258-21491196	mz@mofcom.gov.cn
24	津巴布韦	中国驻津巴布韦共和国大使馆	NO. 58 GOLDEN STAIRS ROAD, MOUNT PLEASANT, HARARE, ZIMBABWE	00263-24 -2332760	00263-24 -2334716	chinaemb_zw@mfa.gov.cn
		津巴布韦共和国驻华大使馆	北京市朝阳区三里屯东三街7号	8610-65323795/ 65323665	8610-65325383	N.A.
		中国驻津巴布韦经参处	NO.58 GOLDEN STAIRS ROAD, MOUNT PLEASANT, HARARE, ZIMBABWE	00263-24 -2332760/1/2	00263-24 -2334716	zimbabwe@mofcom.gov.cn
25	纳米比亚	中国驻纳米比亚共和国大使馆	28 HEBENSTREIT STREET, WINDHOEK, NAMIBIA	00264-61-402656	00264-61 -402655\402659	chinaemb_na@mfa.gov.cn
		纳米比亚共和国驻华大使馆	北京市朝阳区塔园外交人员办公楼2-9-2	8610-65324810/ 65324811	8610-65324549	beijing@mirco.gov.na
		中国驻纳米比亚经参处	28 HEBENSTREIT STREET, LUDWIGSDORF, P.O.BOX 22777, WINDHOEK, NAMIBIA	00264-61-402598 -167	00264-61-402655	na@mofcom.gov.cn
26	博茨瓦纳	中国驻博茨瓦纳共和国大使馆	PLOT 3096, NORTH RING ROAD, GABORONE, BOTSWANA	00267-3952209	00267-3900156	chinaemb_bw@mfa.gov.cn
		博茨瓦纳共和国驻华大使馆	北京市朝阳区三里屯东三街1号	8610-65326898	8610-65326896	N.A.
		中国驻博茨瓦纳经参处	PLOT 3096, NORTH RING ROAD, GABORONE, BOTSWANA	00267-3953270	N.A.	bw@mofcom.gov.cn

序号	国别	机构名称	地址	电话	传真	邮箱
27	斯威士兰	尚未与我国建交，暂无使馆信息				
28	莱索托	中国驻莱索托王国大使馆	UNITED NATIONS ROAD, MASERU, LESOTHO	00266-22316521	00266-22310481	prcemb@ilesotho.com
		莱索托王国驻华大使馆	北京市朝阳区建外大街9号 齐家园外交公寓6-4号	8610-65326843/ 65326844	8610-65326845	N.A.
		中国驻莱索托经参处	HOUSE C6, HAPPY VILLA, MASERU 100, LESOTHO	00266-22317786	00266-22312059	00266-22312059
		中国驻南非共和国大使馆	225 ATHLONE STREET, ARCADIA0083, PRETORIA, SOUTH AFRICA	0027-12-4316500	0027-12-3424154	reception@chinese-embassy.org.za
		中国驻约翰内斯堡总领事馆（南非）	25, CLEVELAND ROAD, SANDHURST, SANDTON JOHANNESBURG, REPUBLIC OF SOUTH AFRICA	0027-71-5111494	0027-11-8835274	chinaconsul_jb_za@mfa.gov.cn
29	南非	中国驻开普敦总领事馆（南非）	25 RHODES AVE. NEWLANDS, CAPE TOWN	0027-21-6740579	N.A.	chinaconsul_ct_za@mfa.gov.cn
		中国驻德班总领事馆（南非）	45 STIRLING CRESCENT, DURBAN NORTH, DURBAN 4051	0027-31-5634534	0027-31-5634827	chinaconsul_db_za@mfa.gov.cn
		南非共和国驻华大使馆	北京市朝阳区东直门外大街5号	8610-85320000	8610-65327319	info.saembassy@dirco.gov.za
		南非共和国驻上海总领事馆	上海市延安东路222号外滩中心2706室	8621-53594977	8621-63352980	N.A.
		中国驻南非经参处	N.A.	0027-12-4316789/ 4316784	N.A.	za@mofcom.gov.cn
30	佛得角	中国驻佛得角共和国大使馆	B.P. 8 PRAIA, ACHADA DE SANTO ANTÓNIO, PRAIA, CABO VERDE	00238—2623027	00238—2623047	embchinacv@hotmail.com
		佛得角共和国驻华大使馆	北京市朝阳区塔园外交公寓5-1-71	8610-65327547	8610-65327546	secretaria@cvembassy.com
		中国驻佛得角经参处	CAIXA POSTAL Nº.8 RUA OUA, ACHADA DE SANTO ANTÓNIO PRAIA, ILHA DE SANTIAGO, CABO VERDE	00238-2623007	00238-2623047	cv@mofcom.gov.cn

附录 · 中非双边驻外机构联系方式一览表

序号	国别	机构名称	地址	电话	传真	邮箱
		中国驻毛里塔尼亚伊斯兰共和国大使馆	N°33 BIS, ILOT K EXTENTION SECTEUR 1, TEVRAGH ZEINA, NOUAKCHOTT, THE ISLAMIC REPUBLIC OF MAURITANIA	00222-452-52070	00222-452-52462	chinaemb_mr@mfa.gov.cn
31	毛里塔尼亚	毛里塔尼亚伊斯兰共和国驻华大使馆	北京市朝阳区三里屯东三街9号	8610-65321703/ 65321346	8610-65321685	ambarim@ambarim-beijing.com ambarimbj@gmail.com
		中国驻毛里塔尼亚经参处	B.P. 5534, NOUAKCHOTT, MAURITANIE	00222-49518888/ 41335292/ 41807898	N.A.	mr@mofcom.gov.cn
32	马里	中国驻马里共和国大使馆	NO.2259 ROUTE DE KOU LIKORO, BAMAKO, MALI	00223-20213597/ 20206712	00223-20213443/ 20203882	Chinaemb_ml@mfa.gov.cn
		马里共和国驻华大使馆	北京市朝阳区三里屯东四街8号	8610-65321704/ 65325530	8610-65321618/ 65320875	info@ambamali-cn.ml
		马里共和国驻广州总领事馆	广东省广州市天河区天河路228号广晟大厦2201室	8620-38330349	8620-38060452	N.A.
		中国驻马里经参处	PORTE 116, RUE 31, MAGNAMBOUGOU, BAMAKO, MALI	00223-20206712	00223-20203882	ml@mofcom.gov.cn
33	尼日尔	中国驻尼日尔共和国大使馆	NO.4 BOULEVARD DES AMBASSADES, QUARTIER GOUDEL, NIAMEY, NIGER	00227-20723283/ 20722958	00227-20723285	chinaemb_ne@mfa.gov.cn
		尼日尔共和国驻华大使馆	北京市朝阳区三里屯外交人员办公楼1-21	8610-65324279	8610-65327041	N.A.
		中国驻尼日尔经参处	NO. 4, BOULEVARD DES AMBASSADES, QUARTIER GOUDEL, NIAMEY, RÉPUBLIQUE DU NIGER	00227-20723283/ 20722958	00227- 20723285	ne@mofcom.gov.cn
34	布基纳法索	中国驻布基纳法索大使馆	BÂTIMENT 1 PARCELLE NO.2, LOT 38 SECTION F, OUAGA 2000 ZONE A, COMMUNE DE OUAGADOUGOU, BURKINA FASO	00226-25376638	N.A.	N.A.
		布基纳法索驻华大使馆	朝阳区塔园外交公寓办公楼2单元061,062号	8610-65323743	8610-65329414	amba.pekin@diplomatie.gov.bf
		中国驻布基纳法索经参处	N.A.	N.A.	N.A.	N.A.
35	冈比亚	中国驻冈比亚共和国大使馆	KOMBO COASTAL RD., BIJILLO TDA, THE GAMBIA	00220-4465311	00220-4465311	chinaemb_gm@mfa.gov.cn
		冈比亚共和国驻华大使馆	朝阳区建国门外秀水街1号外交公寓07-2-014	8610-85326991	8610-85326061	embassy@gamgov.cn
		中国驻冈比亚经参处	KOMBO COASTAL RD,BIJILLO TDA, THE GAMBIA	00220-2267334/ 2019968.7234891	00220-4465311	sinogamtraining@163.com

中非双边驻外机构联系方式一览表 ►

序号	国别	机构名称	地址	电话	传真	邮箱
36	塞内加尔	中国驻塞内加尔共和国大使馆	RUE 18 PROLONGEE, FANN RESIDENCE, DAKAR, REPUBLIQUE DU SENEGAL	00221-33 -8647775	00221-33 -8647780	N.A.
		塞内加尔共和国驻华大使馆	朝阳区东直门外大街23号 东外外交办公楼305	8610-65325035	8610-65327330	ambasenebeijing@ outlook.com
		塞内加尔共和国驻广州总领事馆	广东省广州市天河区华夏路26号雅居乐中心1404室	8620-89285457	8620-89286342	N.A.
		中国驻塞内加尔经参处	RUE 18 PROLONGÉE, B.P. 342, FANN RÉSIDENCE, DAKAR, SENEGAL	00221-338690064	00221-338647956	senegal@ mofcom.gov.cn
		中国驻几内亚比绍共和国大使馆	BAIRRO DE PENHA, BISSAU, C.P66	00245-955508596	N.A.	chinaemb_gw@ mfa.gov.cn
37	几内亚比绍	几内亚比绍共和国驻华大使馆	北京市朝阳区塔园外交公 寓4-2-112	8610-65327393/ 65327394	8610-65327106	egbbeijing embassy@yahoo. com
		中国驻几内亚比绍经参处	BAIRRO DE PENHA, BISSAU, GUINÉ-BISSAU	00245-95580 -4046	N.A.	gw@mofcom.gov. cn
38	几内亚	中国驻几内亚共和国大使馆	DONKA, CITE MINISTERIELLE, CONAKRY	00224 -664006622/ 664078025	N.A.	chinaemb_gn@ mfa.gov.cn
		几内亚共和国驻华大使馆	北京市朝阳区三里屯西六 街2号	8610-65323649/ 65323527	8610-65324957	ambaguipekin@ yahoo.fr
		中国驻几内亚经参处	CARREFOUR CHINOIS MINIÈRE COMMUNE DIXINN CONAKRY	00224-664078027	N.A.	gn@mofcom.gov. cn
		中国驻塞拉利昂共和国大使馆	29 SPUR LOOP, WILBERFORCE, FREETOWN, SIERRA LEONE	00232-76680775	N.A.	chinaemb_sl@ mfa.gov.cn
39	塞拉利昂	塞拉利昂共和国驻华大使馆	北京市朝阳区东直门外大 街7号	8610-65321222/ 65322174	8610-65323752	slembbj@qq.com
		中国驻塞拉利昂经参处	29 SPUR LOOP, WILBERFORCE, FREETOWN	00-232-76714446	N.A.	sl@mofcom.gov.cn
40	利比里亚	中国驻利比里亚共和国大使馆	OLDEST CONGO TOWN, MONROVIA, LIBERIA	00231-6-555000/ 555556	00870-76 -3667818	Chinaemb_lr@ mfa.gov.cn
		利比里亚共和国驻华大使馆	北京市朝阳区霄云路18号 京润水上花园G36号	8610-64403007	8610-64403918	N.A.
		中国驻利比里亚经参处	D886, BACK ROAD, CONGO TOWN, MONROVIA, LIBERIA	00231-6-555000	N.A.	lr@mofcom.gov.cn

附录 · 中非双边驻外机构联系方式一览表

序号	国别	机构名称	地址	电话	传真	邮箱
41	科特迪瓦	中国驻科特迪瓦共和国大使馆	LOT 134A M'BADON, COCODY, ABIDJAN, COTE D'IVOIRE	00225-22437778/ 22437780	00225-22436569/ 22446373	chinaemb_ci@mfa.gov.cn
		科特迪瓦共和国驻华大使馆	北京市朝阳区三里屯北小街9号	8610-65321482/ 65323572	8610-65322407	N.A.
		科特迪瓦共和国驻广州总领事馆	广东省广州市天河区华夏路16号富力盈凯广场1011-1012室	8620-38368416	8620-38368415	N.A.
		中国驻科特迪瓦经参处	COCODY DEUX PLATEAUX 7ÈME TRANCHE, ABIDJAN, CÔTE D'IVOIRE	00225 -2722420927	N.A.	ci@mofcom.gov.cn
42	加纳	驻加纳共和国大使馆	6 AGOSTINO NETO ROAD, AIRPORT RESIDENTIAL AREA, ACCRA, GHANA	00233-30 -2780690	00233-30 -2763757	chinaemb_gh@mfa.gov.cn
		加纳共和国驻华大使馆	北京市朝阳区三里屯路8号	8610-65321319/ 65321544	8610-65323602	N.A.
		加纳共和国驻广州总领事馆	广东省广州市天河区华夏路28号富力盈信大厦1701-02单元	8620-88522365	861-020 -89810794	N.A.
		中国驻加纳经参处	NO.8, AGOSTINO NETO ROAD, AIRPORT RESIDENTIAL AREA, ACCRA, GHANA	00233-302 -799603	00233-302 -772541	gh@mofcom.gov.cn
43	多哥	中国驻多哥共和国大使馆	CITE OUA 2000, LOME, TOGO	00228-2614088	00228-2616370	chinaemb_tg@mfa.gov.cn
		多哥共和国驻华大使馆	北京市朝阳区东直门外大街11号	8610-65322202/ 65322444	8610-65325884	ambatogochine@yahoo.fr
		中国驻多哥经参处	No.552,CITE OUA,BD EYADEMA,LOME,TOGO	N.A.	N.A.	tg@mofcom.gov.cn
44	贝宁	中国驻贝宁共和国大使馆	NO.2, ROUTE DE L'AEROPORT, COTONOU, BENIN	00229-21301292/ 21300765	00229-21300841	CHINAEMB_BJ@MFA.GOV.CN
		贝宁共和国驻华大使馆	北京市朝阳区光华路38号	8610-65322741/ 65322302	8610-65325103	N.A.
		中国驻贝宁经参处	BUREAU DU CONSEILLER ECONOMIQUE ET COMMERCIAL DE L'AMBASSADE DE LA REPUBLIQUE POPULAIRE DE CHINE PRES LA REPUBLIQUE DU BENIN	00229—21303147	00229—21301639	bj@mofcom.gov.cn

序号	国别	机构名称	地址	电话	传真	邮箱
45	尼日利亚	中国驻尼日利亚联邦共和国大使馆	PLOT 302-303 A.O.CENTRAL AREA, ABUJA, NIGERIA	00234-9-4618661/ 4618662	00234-9-4618660	chinaemb_ng@mfa.gov.cn
		中国驻拉各斯总领事馆（尼日利亚）	PLOT 161A, IDEJO STREET, VICTORIA ISLAND, LAGOS	00234-1-2715351	00234-1-2715583	Chinaconsul_lg_ng@mfa.gov.cn
		尼日利亚联邦共和国驻华大使馆	北京市朝阳区三里屯东5街2号	8610-65323631/ 65323632	8610-65321650	N.A.
		尼日利亚联邦共和国驻上海总领事馆	上海市凯旋北路1188号环球港办公楼B座36A	8621-32520606	8621-32520616	N.A.
		尼日利亚联邦共和国驻广州总领事馆	广东省广州市天河区天河路228号广晟大厦902-03室	8620-85219783	8620-85219780	N.A.
46	乍得	中国驻尼日利亚经参处	NO.34, AGUIYI IRONSI STREET, MAITAMA, ABUJA, NIGERIA	00234 -07026035698	N.A.	abuja-ng@mofcom.gov.cn
		中国驻乍得共和国大使馆	BOULEVARD MAHAMAT KHAMIS DJONGOS, DEUXIEME ARRONDISSEMENT, N'DJAMENA, REPUBLIQUE DU TCHAD	00235-22524457	N.A.	N.A.
		乍得共和国驻华大使馆	北京市朝阳区新东路1号塔园外交公寓4号楼2单元4层	8610-85323822	8610-85322783	ambatchad.beijing@outlook.com
47	中非	中国驻乍得经参处	RUE NO.1021(BOULEVARD DE KOUFRA), DEUXIEME ARRONDISSEMENT, N'DJAMÉNA, RÉPUBLIQUE DU TCHAD	00235-22522949	00235-22530045	bcctchad@mofcom.gov.cn
		中国驻中非共和国大使馆	AVENUE DES MARTYRS BANGUI, REPUBLIQUE CENTRAFRICAINE	00236-21612760	00236-21613183	chinaemb_cf@mfa.gov.cn
		中非共和国驻华大使馆	北京市朝阳区塔园外交公寓1-1-132	8610-65327353	8610-65327354	ambrcapk@yahoo.fr
48	喀麦隆	中国驻中非经参处	NO.927 AVENUE DES MARTYRS, BANGUI, RÉPUBLIQUE CENTRAFRICAINE	00236-72799181	N.A.	cf@mofcom.gov.cn
		中国驻喀麦隆共和国大使馆	NOUVEAU BASTOS, YAOUNDE, CAMEROUN, B.P.1307	00237-22210083	00237-22214395	Chinaemb_cm@mfa.gov.cn
		喀麦隆共和国驻华大使馆	北京市朝阳区三里屯东五街7号	8610-65321828/ 65322344	8610-65321761	acpk71@hotmail.com
48	喀麦隆	中国驻喀麦隆经参处	B.P.11608, YAOUNDE, CAMEROUN	222206429 / 222212326	N.A.	cm@mofcom.gov.cn

附录 · 中非双边驻外机构联系方式一览表

序号	国别	机构名称	地址	电话	传真	邮箱
49	加蓬	中国驻加蓬共和国大使馆	LIBREVILLE, B.P.3914. BOULEVARD TRIOMPHAL EL HADJ OMAR BONGO	00241-743207/743208	00241-747596	GZY@INTERNETGABON.COM
		加蓬共和国驻华大使馆	北京市朝阳区光华路36号	8610-65322810/65327113	8610-65322621	ambagabonchine@gmail.com
		中国驻加蓬经参处	B.P.3914, ROUTE DE LA SABLIERE, LIBREVILLE, GABON	N.A.	N.A.	ga@mofcom.gov.cn
50	赤道几内亚	中国驻赤道几内亚共和国大使馆	CARRETERA AEROPUERTO, MALABO, EQUATORIAL GUINEA	00240-333093505	00240-333092381	chinaemb_gq@mfa.gov.cn
		中国驻巴塔总领事馆(赤道几内亚)	AVENIDA AEROPUERTO (FRENTE AL HOTEL MEDIA LUNA), ASONGA, BATA	00240-555480588/222688811	N.A.	chinaconsul_bt_gq@mfa.gov.cn
		赤道几内亚共和国驻华大使馆	北京市朝阳区三里屯东四街2号	8610-65323679	8610-65323805	N.A.
		中国驻赤道几内亚经参处	CARRETERA DE AEROPUERTO MALABO GUINEA ECUATORIAL	00240-333098653	N.A.	gq@mofcom.gov.cn
51	圣多美和普林西比	中国驻圣多美和普林西比民主共和国大使馆	AV. KWAME N'KRUMA 24B, PONTA MINA, SÃO TOMÉ	00239-2221643	00239-2227578	sheng_pu@mfa.gov.cn
		圣多美和普林西比民主共和国驻华大使馆	北京市朝阳区秀水街1号建国门外外交公寓4-2-92	8610-85324825/85328971	N.A.	N.A.
		中国驻圣多美和普林西比经参处	AVENIDA KWAME N'KRUMA 24B, SÃO TOMÉ, CAIXA POSTAL 176, SÃO TOMÉ E PRÍNCIPE	00239-2221789/2221804	00239-2227578	st@mofcom.gov.cn
52	刚果(布)	中国驻刚果共和国大使馆	BOULEVARD DU MARECHAL LYAUTEY, BRAZZAVILLE, REPUBLIQUE DU CONGO	00242-2811132	00242-2811135	chinaemb_cg@mfa.gov.cn
		刚果共和国驻华大使馆	北京市朝阳区三里屯东四街7号	8610-65321658/65321417	8610-65322915	N.A.
		刚果共和国驻广州总领事馆	广东省广州市天河区华夏路16号富力盈凯广场1212室	8620-87574052	8620-87574052	N.A.
		中国驻刚果(布)经参处	B.P. 213, AVENUE AUXENCE ICKONKA, BRAZZAVILLE, REPUBLIQUE DU CONGO.	00242-222810051	N.A.	cg@mofcom.gov.cn

序号	国别	机构名称	地址	电话	传真	邮箱
53	刚果（金）	中国驻刚果民主共和国大使馆	NO.447, AVENUE DES AVIATEURS, GOMBE, KINSHASA, REPUBLIQUE DEMOCRATIQUE DU CONGO	00243-819973852	N.A.	chinaemb_cd@mfa.gov.cn
		刚果民主共和国驻华大使馆	北京市朝阳区三里屯东五街6号	8610-65323224/ 65321621	8610-65321360	N.A.
		中国驻刚果（金）经参处	AVENUE PÈRE BOKA, KINSHASA/GOMBE	8610-65197737	N.A.	cd@mofcom.gov.cn
54	安哥拉	中国驻安哥拉共和国大使馆	RUA PRESIDENTE HOUARI BOUMEDIENNE NO.196 -200, MIRAMAR LUANDA, ANGOLA	00244-222 -441683	00244-222 -444185	CHINAEMB_AO@ MFA.GOV.CN
		安哥拉共和国驻华大使馆	北京市朝阳区塔园外交人员办公楼1-8-1	8610-65326968/ 65326839	8610-65322882/ 65326992	N.A.
		安哥拉共和国驻广州总领事馆	N.A.	N.A.	N.A.	N.A.
		中国驻安哥拉经参处	RUA ENGENHEIRO ARMINDO DE ANDRADE, 217, MIRAMAR, LUANDA, ANGOLA	00226-450162/ 450164	N.A.	ao@mofcom.gov.cn

## 《非洲经贸投资指南2023-2024》工作组

主 编：王晓勇

责任编辑：白啸峰 李雪薇

设 计：杨 龙

成 员：王 江 冯 强 周玉芳 陈淑朋 王晓芳

赵 丹 王 延 朱紫葳 王静漪 陈雯静

本《指南》仅供内部使用，禁止对外传播或用于商业目的

